

**PRO-MANTENIMIENTO DEL
SISTEMA DE AGUA POTABLE,
ALCANTARILLADO Y
SANEAMIENTO DEL MUNICIPIO
DE PÁTZCUARO, MICHOACÁN.**



PÁTZCUARO

M. AYUNTAMIENTO 2024-2027

**PRESUPUESTO DE INGRESOS Y
EGRESOS 2026**

PMSAPAS

PRO MANTENIMIENTO DEL SISTEMA DE AGUA POTABLE,
ALCANTARILLADO Y SANEAMIENTO DEL MUNICIPIO DE PÁTZCUARO

RECIBIDO

29 DIC. 2025

OFICIALÍA DE PARTES

10:14 am 15/12/25

Oficio: DG-2427/PMSAPAS/190/2025

Asunto: Presupuesto 2026

Pátzcuaro, Michoacán a 23 de diciembre de 2025.

C.P. MARCO ANTONIO BRAVO PANTOJA
AUDITOR SUPERIOR DE MICHOACÁN
PRESENTE

El que suscribe Ing. Julio Alberto Arreola Vázquez, Presidente Municipal y Presidente de la Junta de Gobierno del Pro Mantenimiento del Sistema de Agua Potable Alcantarillado y Saneamiento del Municipio de Pátzcuaro, con la finalidad de dar cumplimiento a lo establecido en el Artículo 33 de la Ley de Planeación Hacendaria, Presupuesto, Gasto Público y Contabilidad Gubernamental del Estado de Michoacán de Ocampo, por medio del presente hago entrega en forma impresa y en medio digital memoria USB, la información correspondiente al **Presupuesto de Egresos elaborado conforme a la metodología del PBR-SED, Presupuesto de Ingresos, Plantilla de Personal y Tabulador de Sueldos para el ejercicio fiscal 2026**, aprobados en Acta Ordinaria de la Junta de Gobierno de fecha 23 veintitrés de diciembre de 2025, la cual es parte integrante de la documentación presentada; por lo anterior solicito a Usted muy amablemente sean tomados en cuenta para su debida publicación en el Periódico Oficial del Gobierno Constitucional del Estado de Michoacán de Ocampo, que Usted dignamente Dirige y así cumplir con la normativa aplicable.

Sin otro particular por el momento y agradeciendo la atención prestada al presente, me despido de usted quedando como su más atento y seguro servidor.

ATENTAMENTE



ING. JULIO ALBERTO ARREOLA VÁZQUEZ,
PRESIDENTE MUNICIPAL Y PRESIDENTE DE LA JUNTA
DE GOBIERNO DEL PRO MANTENIMIENTO DEL SISTEMA DE AGUA POTABLE
ALCANTARILLADO Y SANEAMIENTO DEL MUNICIPIO DE PÁTZCUARO



H. AYUNTAMIENTO
2024-2027
PÁTZCUARO, MICH.
PMSAPAS

Ccp. Expediente

+52 (434) 342 4835
+52 (434) 342 7668

oapaspatzcuaromich@gmail.com

Av. Hidalgo #100
Pátzcuaro, Michoacán C.P. 61606

En la ciudad de Morelia de Michoacán de Ocampo, siendo las 10:15 horas del día 29 veintinueve, del mes de diciembre del año 2025 dos mil veinticinco, se recibe por parte del(a) C. Edder Eleonai Hernández Arreola, quien se identifica con Credencial para votar con no. 0647038559847, y quien en este momento manifiesta ocupa el cargo de Encargado de la subdirección administrativa de la Administración Pública Municipal de Pátzcuaro, Michoacán de Ocampo, mismo que en este acto hace entrega del documento denominado Presupuesto de ejercicio fiscal 2026, dos mil veintiséis, del Organismo Operador del Sistema de Agua Potable PMSAPAS: cual se integra en 1 legajo(s), y 56 fojas, así como un USB, que dice contener el documento electrónico que complementa el(a) Presupuesto del ejercicio fiscal 2026; por lo que, se recibe para los efectos de dar cabal cumplimiento a la temporalidad legal que contempla el artículo 123 fracción III de la Constitución Política del Estado Libre y Soberano de Michoacán de Ocampo.

Por lo anterior, la Auditoría Superior de Michoacán se reserva dentro del marco de sus atribuciones y competencia, el derecho al análisis y revisión del contenido del documento que en forma impresa y electrónica se cita en el párrafo preinserto, ello para todos los efectos legales procedentes contenidos en los artículos 133 y 134 de la Constitución Política del Estado Libre y Soberano de Michoacán de Ocampo.----



Ver más sobre Política Integral



RECIBE

CUENTA PÚBLICA

ENTREGA


C. Isis Melina Fabián Díaz


C. Edder Eleonai Hernández Arreola



PMSAPAS

PRO MANTENIMIENTO DEL SISTEMA DE AGUA POTABLE,
ALCANTARILLADO Y SANEAMIENTO DEL MUNICIPIO DE PÁTZCUARO.



PÁTZCUARO
H. AYUNTAMIENTO 2024-2027

Oficio: DG-2427/PMSAPAS/189/2025

Asunto: Asignación de Enlace

Pátzcuaro, Michoacán a 23 de diciembre de 2025.

MTRA. JOCELYNE SHECCID GALINZOGA ELVIRA
DIRECTORA DEL PERIÓDICO OFICIAL DEL
GOBIERNO CONSTITUCIONAL DEL ESTADO
DE MICHOACÁN DE OCAMPO
P R E S E N T E.

El que suscribe Ing. Julio Alberto Arreola Vázquez, Presidente Municipal y Presidente de la Junta de Gobierno del Pro Mantenimiento del Sistema de Agua Potable Alcantarillado y Saneamiento del Municipio de Pátzcuaro, con la finalidad de dar cumplimiento a lo establecido en el Artículo 33 de la Ley de Planeación Hacendaria, Presupuesto, Gasto Público y Contabilidad Gubernamental del Estado de Michoacán de Ocampo, por medio del presente hago entrega en forma impresa y en medio digital memoria USB, la información correspondiente al **Presupuesto de Egresos, Presupuesto de Ingresos, Plantilla de Personal y Tabulador de Sueldos para el ejercicio fiscal 2026**, aprobados en Acta Ordinaria de la Junta de Gobierno de fecha 23 veintitrés de diciembre de 2025, la cual es parte integrante de la documentación presentada; por lo anterior solicito a Usted muy amablemente sean tomados en cuenta para su debida publicación en el Periódico Oficial del Gobierno Constitucional del Estado de Michoacán de Ocampo, que Usted dignamente Dirige y así cumplir con la normativa aplicable.

Sin otro particular por el momento y agradeciendo la atención prestada al presente, me despido de usted quedando como su más atento y seguro servidor.



ATENTAMENTE



H. AYUNTAMIENTO
2024-2027
PÁTZCUARO, MICH.
PMSAPAS

ING. JULIO ALBERTO ARREOLA VÁZQUEZ,
PRESIDENTE MUNICIPAL Y PRESIDENTE DE LA JUNTA
DE GOBIERNO DEL PRO MANTENIMIENTO DEL SISTEMA DE AGUA POTABLE
ALCANTARILLADO Y SANEAMIENTO DEL MUNICIPIO DE PÁTZCUARO

Ccp. Expediente

+52 (434) 342 4835
+52 (434) 342 7668

ooapaspatzcuaromich@gmail.com

Av. Hidalgo #100
Pátzcuaro, Michoacán C.P. 61606

CONTENIDO

| | |
|-----------------------------------------------------------------------------------------------------------------------------------------------------------------------------------------------------------------------------------------------------------------------------------------------------------------------|----|
| I. EXPOSICIÓN DE MOTIVOS EN LA QUE SE SEÑALEN LOS EFECTOS POLÍTICOS, ECONÓMICOS Y SOCIALES QUE SE PRETENDAN LOGRAR; | 2 |
| II. DESCRIPCIÓN DE LOS PROGRAMAS Y SUBPROGRAMAS QUE INTEGRAN EL PROYECTO DE PRESUPUESTO DE EGRESOS, SEÑALANDO INDICADORES DE GESTIÓN, OBJETIVOS, ACTIVIDADES, METAS Y TECHOS FINANCIEROS CLASIFICADOS POR EL ORIGEN DE LOS RECURSOS Y LAS UNIDADES PROGRAMÁTICAS PRESUPUESTARIAS RESPONSABLES DE SU EJECUCIÓN; | 3 |
| III. EXPLICACIÓN PORMENORIZADA Y JUSTIFICADA DE LOS PRINCIPALES PROGRAMAS, EN ESPECIAL DE AQUELLOS QUE ABARQUEN DOS O MÁS EJERCICIOS PRESUPUESTALES;..... | 5 |
| IV. MONTO ESTABLECIDO EN LA LEY DE INGRESOS Y LA PROPOSICIÓN DE GASTOS DEL EJERCICIO PRESUPUESTAL PARA EL AÑO QUE CORRESPONDA; | 7 |
| V. LAS ASIGNACIONES PRESUPUESTALES DEBERÁN REALIZARSE A NIVEL DE UNIDAD PROGRAMÁTICA, UNIDAD RESPONSABLE DE LA EJECUCIÓN DE LOS PROGRAMAS, SUBPROGRAMAS Y PARTIDA PRESUPUESTAL;..... | 8 |
| VI. SITUACIÓN DE LA DEUDA PÚBLICA AL FIN DEL EJERCICIO PRESUPUESTAL EN CURSO Y ESTIMACIÓN DE LA QUE SE TENDRÁ AL CIERRE DEL QUE SE PROPONE; ASÍ COMO LA PROYECCIÓN DE ESTIMACIÓN DE RECURSO PARA EL SERVICIO DE LA DEUDA HASTA POR CINCO AÑOS POSTERIORES;..... | 8 |
| VII. LAS PLANTILLAS DE PERSONAL POR JORNADA Y NIVEL, SUELDO Y DEMÁS PRESTACIONES ECONÓMICAS ASIGNADAS POR PLAZA PRESUPUESTADA Y LOS TABULADORES DE SUELDOS;..... | 9 |
| VIII. LAS MEDIDAS DE RACIONALIDAD Y DISCIPLINA PRESUPUESTARIA APLICABLES DURANTE EL EJERCICIO; | 9 |
| IX. INCLUIR EN LAS ASIGNACIONES PRESUPUESTALES, LOS COMPROMISOS ESTABLECIDOS CON ASOCIACIONES PÚBLICO PRIVADAS O CUALQUIER OTRO INSTRUMENTO JURÍDICO QUE TENGA APLICACIÓN PRESUPUESTAL MULTIANUAL, SEÑALANDO LOS INDICADORES DE GESTIÓN, OBJETIVOS, ACTIVIDADES, METAS, LOGRADAS A LA FECHA Y SU JUSTIFICACIÓN; | 10 |
| X. PRESENTAR DE MANERA CONSOLIDADA EL PRESUPUESTO POR PROGRAMAS SECTORIALES Y REGIONALES SEÑALANDO INDICADORES DE GESTIÓN, ESTRATEGIAS, OBJETIVOS, ACTIVIDADES, METAS Y TECHOS FINANCIEROS Y LAS UNIDADES PROGRAMÁTICAS PRESUPUESTARIAS RESPONSABLES DE SU EJECUCIÓN;..... | 10 |
| XI. PRESENTAR DE MANERA CONSOLIDADA EL PRESUPUESTO POR CLASIFICACIÓN ECONÓMICA, FUNCIONAL Y POR UNIDAD PROGRAMÁTICA RESPONSABLE DE SU EJECUCIÓN; | 10 |
| CONCLUSIÓN..... | 11 |

I. EXPOSICIÓN DE MOTIVOS EN LA QUE SE SEÑALEN LOS EFECTOS POLÍTICOS, ECONÓMICOS Y SOCIALES QUE SE PRETENDAN LOGRAR;

Con fundamento en lo establecido en el Artículo 134 de la Constitución Política de los Estados Unidos Mexicanos, Artículo 123, fracción III, de la Constitución Política del Estado de Michoacán de Ocampo, Artículos 11, 30, 33 de la Ley de Planeación Hacendaria, Presupuesto, Gasto Público y Contabilidad Gubernamental del Estado de Michoacán, artículos 40 inciso c) fracción IV y 73 fracción III, de la Ley Orgánica Municipal del Estado de Michoacán de Ocampo; así como lo establecido en el artículo 49 fracción VI, de la Ley del Agua y Gestión de Cuencas para el Estado de Michoacán de Ocampo.

Derivado de lo anterior, se presentó al Ayuntamiento de Pátzcuaro, Michoacán las tarifas para el ejercicio fiscal 2026, en las cuales solo se estableció un aumento en acorde con la inflación proyectada para 2026. Dichas tarifas se integraron en el **“Capítulo III Por La Prestación Del Servicio De Abastecimiento De Agua Potable, Alcantarillado Y Saneamiento”** de la Ley de Ingresos del Municipio de Pátzcuaro, teniendo como techo financiero un importe de **\$62,079,488.00 (sesenta y dos millones setenta y nueve mil cuatrocientos ochenta y ocho pesos 00/100 m.n.)**, en recaudación en el rubro de **Ingresos por venta de bienes y servicios de organismos descentralizados municipales.**

Sin embargo, el Organismo estima recaudar otros conceptos como lo son Subsidios y Subvenciones, transferidos por el Ayuntamiento, así como Transferencias Federales por Convenio en Materia Hidráulica de los programas PRODER y PROSANEAR, Estimando un Techo Financiero de **\$96,579,608.00 (Noventa y seis millones quinientos setenta y nueve mil seiscientos ocho pesos m.n.)** para el ejercicio fiscal 2026.

Con los recursos señalados, será posible dar seguimiento y cumplimiento a las acciones previstas en el **Eje 3. “Territorio Sostenible”** del *Plan Municipal de Desarrollo del Ayuntamiento de Pátzcuaro, Michoacán 2024-2027*, orientado a fortalecer la gestión integral del agua, la infraestructura hidráulica y la sostenibilidad ambiental del municipio. Asimismo, dichos recursos contribuirán al cumplimiento del **Objetivo de Desarrollo Sostenible 6: “Agua Limpia y Saneamiento”** de la Organización de las Naciones Unidas, el cual establece la necesidad de garantizar la disponibilidad, gestión sostenible y acceso universal al agua y al saneamiento.

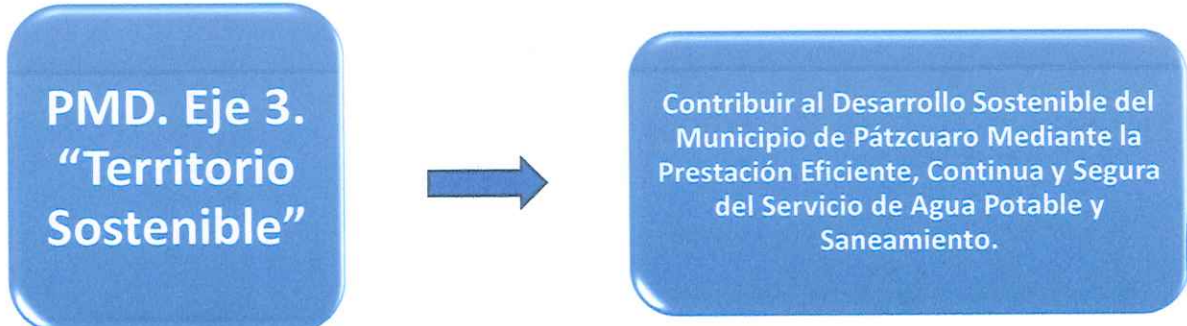
II. DESCRIPCIÓN DE LOS PROGRAMAS Y SUBPROGRAMAS QUE INTEGRAN EL PROYECTO DE PRESUPUESTO DE EGRESOS, SEÑALANDO INDICADORES DE GESTIÓN, OBJETIVOS, ACTIVIDADES, METAS Y TECHOS FINANCIEROS CLASIFICADOS POR EL ORIGEN DE LOS RECURSOS Y LAS UNIDADES PROGRAMÁTICAS PRESUPUESTARIAS RESPONSABLES DE SU EJECUCIÓN;

Para dar cumplimiento al Plan de Desarrollo Municipal del Ayuntamiento de Pátzcuaro, Michoacán, se utilizará la siguiente Estructura Presupuestal, siendo la Unidad Responsable de la **Dirección General** desglosando en programas y proyectos para su debida operación quedando de la siguiente Forma:

| ESTRUCTURA PRESUPUESTAL DEL PRESUPUESTO DE EGRESOS | | | | | | |
|----------------------------------------------------|-----|-----|----------------------------------------------------------------------------------------------------------------------------------------------------------------|------|-----|-----|
| EJERCICIO 2026 | | | | | | |
| UR | PRG | PRY | NOMBRE | FFSF | FF | CP |
| 001 | | | DIRECCIÓN GENERAL | | | |
| 001 | 001 | | CONTRIBUIR AL DESARROLLO SOSTENIBLE DEL MUNICIPIO DE PÁTZCUARO MEDIANTE LA PRESTACIÓN EFICIENTE, CONTINUA Y SEGURA DEL SERVICIO DE AGUA POTABLE Y SANEAMIENTO. | | | |
| 001 | 001 | 001 | SUBDIRECCIÓN ADMINISTRATIVA | 223 | 401 | 201 |
| 001 | 001 | 002 | SUBDIRECCIÓN COMERCIAL | 223 | 401 | 201 |
| 001 | 001 | 003 | SUBDIRECCIÓN DE PRODUCCIÓN Y SUBDIRECCIÓN DE DISTRIBUCIÓN | 223 | 401 | 201 |
| 001 | 001 | 004 | ENERGÍA ELÉCTRICA PARA EDIFICACIONES OFICIALES (SUBSIDIOS) | 212 | 153 | 102 |
| 001 | 001 | 005 | ADEUDOS DE EJERCICIOS FISCALES ANTERIORES | 441 | 401 | 604 |
| 001 | 001 | 006 | OBRA PÚBLICA - AGUA POTABLE (RECURSOS FEDERALES) | 212 | 531 | 208 |
| 001 | 001 | 007 | OBRA PÚBLICA - AGUA POTABLE (INGRESOS PROPIOS) | 223 | 401 | 208 |
| 001 | 001 | 008 | OBRA PÚBLICA - DRENAJE Y SANEAMIENTO (RECURSOS FEDERALES) | 213 | 531 | 208 |
| 001 | 001 | 009 | OBRA PÚBLICA - DRENAJE Y SANEAMIENTO (INGRESOS PROPIOS) | 213 | 401 | 208 |
| 001 | 001 | 010 | OBRA PÚBLICA - AGUA POTABLE (REMANENTES RECURSOS FEDERALES) | 212 | 546 | 208 |
| 001 | 001 | 011 | OBRA PÚBLICA - SANEAMIENTO (REMANENTES RECURSOS FEDERALES) | 212 | 546 | 208 |

Tabla 1: Creación, ÁREA CONTABLE, PMSAPAS, Michoacán.

Teniendo como fin primordial el **Contribuir al Desarrollo Sostenible del Municipio de Pátzcuaro Mediante la Prestación Eficiente, Continua y Segura del Servicio de Agua Potable y Saneamiento.**



Diseño Smart 1: Creación ÁREA CONTABLE PMSAPAS.

Los datos históricos son trascendentales para la elaboración del presupuesto, es por eso y con la finalidad de materializar los Objetivos plasmados en el Plan Municipal de Desarrollo, se establece la misma Estructura Programática Presupuestal que se ha utilizado en los dos últimos ejercicios fiscales; de igual forma se realiza la distribución del Presupuesto de Egresos por Unidad Responsable, conforme al comportamiento histórico de los gastos devengados en los ejercicios anteriores, quedando de la siguiente forma:

| PRESUPUESTO POR CLASIFICACIÓN ADMINISTRATIVA | |
|----------------------------------------------|---------------|
| CONCEPTO | APROBADO |
| DIRECCIÓN GENERAL | 96,579,608.00 |
| TOTAL DEL EGRESO | 96,579,608.00 |

Tabla 2: Creación, ÁREA CONTABLE, PMSAPAS

Se informa a esta Junta de Gobierno, que el presupuesto asignado, no, es el presupuesto definitivo, debido a que, **si existen imprevistos o gastos no contemplados** dentro del presupuesto 2026, se podrán realizar las modificaciones compensadas establecidas en el artículo 51 de la Ley de Planeación Hacendaria, Presupuesto, Gasto Público y Contabilidad Gubernamental del Estado de Michoacán de Ocampo.

III. EXPLICACIÓN PORMENORIZADA Y JUSTIFICADA DE LOS PRINCIPALES PROGRAMAS, EN ESPECIAL DE AQUELLOS QUE ABARQUEN DOS O MÁS EJERCICIOS PRESUPUESTALES;

En esta fracción es importante aclarar que el presupuesto de Egresos para el Ejercicio Fiscal 2026, No contempla programas que abarquen dos o más ejercicios presupuestales, a continuación, se presentan de forma pormenorizada el programa que se estará ejecutando, denominado **“MEJORAR DE MANERA INTEGRAL LA EFICIENCIA FÍSICA, LA EFICIENCIA COMERCIAL, LA CONTINUIDAD DEL SERVICIO, LA CALIDAD DEL AGUA Y EL SANEAMIENTO”**, el cual se encuentran plenamente identificado en el Plan Municipal de Desarrollo.

| PROGRAMA: MEJORAR DE MANERA INTEGRAL LA EFICIENCIA FÍSICA, LA EFICIENCIA COMERCIAL, LA CONTINUIDAD DEL SERVICIO, LA CALIDAD DEL AGUA Y EL SANEAMIENTO. | | | | | | |
|--------------------------------------------------------------------------------------------------------------------------------------------------------|----------------------------------------------------------------------------------------------------------------------------------------------|--------------------------------------|-----------------------------------------------------------------|------------------------|---------------------------|---------------------------------------------------------------------------------------------------------------------------------------------------------|
| Nivel | Resumen narrativo | INDICADORES | | | Medios de verificación | Supuestos (Hipótesis) |
| | | Nombre del indicador | Método de cálculo | Frecuencia de medición | | |
| 1 | MEJORAR DE MANERA INTEGRAL LA EFICIENCIA FÍSICA, LA EFICIENCIA COMERCIAL, LA CONTINUIDAD DEL SERVICIO, LA CALIDAD DEL AGUA Y EL SANEAMIENTO. | ÍNDICE DE EFICIENCIA INTEGRAL | $IEI=(CN+EF+EC+CA+ST)/5$ | TRIMESTRAL | SISTEMAS INTERNOS | SE ASUME QUE NO OCURRIRÁN EVENTOS HIDROMETEOROLÓGICOS EXTRAORDINARIOS QUE AFECTEN INSTALACIONES, PRESIONES O CALIDAD DEL AGUA. |
| 1 | EFICIENCIA FÍSICA Y CONTINUIDAD. | PORCENTAJE DE EFICIENCIA FÍSICA. | $PEF=(VOLUMEN ENTREGADO/VOLUMEN PRODUCIDO)$ | TRIMESTRAL | REGISTROS DE FUGAS | SE ASUME QUE NO OCURRIRÁN EVENTOS HIDROMETEOROLÓGICOS EXTRAORDINARIOS QUE AFECTEN INSTALACIONES, PRESIONES O CALIDAD DEL AGUA. |
| 1 | SUMINISTRO DE AGUA POTABLE Y REPARACIÓN DE FUGAS | PORCENTAJE DE FUGAS ATENDIDAS | $(FUGAS REPARADAS/FUGAS REGISTRADAS)*100$ | MENSUAL | BITÁCORAS DE FUGAS | SE CONTARÁ CON LAS CONDICIONES TÉCNICAS Y SOCIALES NECESARIAS PARA INTERVENIR LA RED SIN OPOSICIÓN DE LOS USUARIOS NI FALLAS ESTRUCTURALES IMPREVISTAS. |
| 2 | SUSTITUCIÓN DE TUBERÍA | METROS REHABILITADOS | METROS SUSTITUIDOS | TRIMESTRAL | REPORTES DE OBRA | NO HABRÁ CONFLICTOS VECINALES NI OBSTÁCULOS EN VÍA PÚBLICA QUE IMPIDAN REALIZAR LAS OBRAS DENTRO DEL PLAZO PROGRAMADO. |
| 3 | MANTENIMIENTO DE VÁLVULAS | PORCENTAJE DE VÁLVULAS OPERANDO | $(VÁLVULAS OPERATIVAS/VÁLVULAS TOTALES)*100$ | MENSUAL | BITÁCORAS OPERATIVAS | LA PRESIÓN EN RED PERMANECERÁ DENTRO DE LOS RANGOS OPERATIVOS QUE PERMITAN OPERAR Y CALIBRAR VÁLVULAS CORRECTAMENTE |
| 2 | MICRO MEDICIÓN Y CONTROL DEL CONSUMO. | PORCENTAJE DE TOMAS CON MEDIDOR | $PTCM=(NÚMERO DE TOMAS CON MEDIDOR/TOTAL DE TOMAS REGISTRADAS)$ | TRIMESTRAL | SISTEMA COMERCIAL | LOS USUARIOS PARTICIPAN EN PROCESOS DE MEDICIÓN Y REGULARIZACIÓN. |
| 1 | INSTALACIÓN DE MEDIDORES | PORCENTAJE DE MEDIDORES INSTALADOS | $(MEDIDORES INSTALADOS/MEDIDORES PROGRAMADOS)*100$ | MENSUAL | BITÁCORA DE MICROMEDICIÓN | LOS USUARIOS PERMITIRÁN EL ACCESO Y LA INSTALACIÓN DE LOS MEDIDORES SIN IMPEDIMENTOS |
| 2 | ACTUALIZACIÓN DEL PADRÓN | PORCENTAJE DE REGISTROS ACTUALIZADOS | $(REGISTROS ACTUALIZADOS/REGISTROS TOTALES)*100$ | TRIMESTRAL | SISTEMA COMERCIAL | LA INFORMACIÓN PROPORCIONADA POR LOS USUARIOS SERÁ VERAZ Y PODRÁ VERIFICARSE SIN INCONSISTENCIAS |
| 3 | REGULARIZACIÓN DE TOMAS | TOMAS REGULARIZADAS | TOTAL DE TOMAS REGULARIZADAS | TRIMESTRAL | REPORTES DE INSPECCIÓN | LOS USUARIOS CON TOMAS NO REGISTRADAS ACEPTARÁN INCORPORARSE AL PADRÓN COMERCIAL SIN RESISTENCIA. |

PROGRAMA: MEJORAR DE MANERA INTEGRAL LA EFICIENCIA FÍSICA, LA EFICIENCIA COMERCIAL, LA CONTINUIDAD DEL SERVICIO, LA CALIDAD DEL AGUA Y EL SANEAMIENTO.

| Nivel | Resumen narrativo | INDICADORES | | | Medios de verificación | Supuestos (Hipótesis) |
|-------|------------------------------------------------|------------------------------------------|----------------------------------------------------------------------------------|------------------------|----------------------------------|----------------------------------------------------------------------------------------------------------------------------------------------------|
| | | Nombre del indicador | Método de cálculo | Frecuencia de medición | | |
| 3 | EFICIENCIA COMERCIAL. | PORCENTAJE DE EFICIENCIA COMERCIAL. | PECM=(INGRESOS EFECTIVAMENTE RECAUDADOS/TOTAL DE INGRESOS TENDIENTES A FACTURAR) | TRIMESTRAL | FACTURAS Y COBRANZA | LOS PROCESOS ADMINISTRATIVOS INTERNOS CONTINÚAN SIN INTERRUPCIONES |
| 1 | FACTURACIÓN OPORTUNA | PORCENTAJE DE FACTURACIÓN OPORTUNA | (FACTURACIÓN EN TIEMPO/FACTURACIÓN PROGRAMADA)*100 | TRIMESTRAL | SISTEMA COMERCIAL | LOS PROCESOS ADMINISTRATIVOS INTERNOS CONTINÚAN SIN INTERRUPCIONES. |
| 2 | COBRANZA | PORCENTAJE DE RECUPERACIÓN | INGRESOS RECUPERADOS/CARTERA VENCIDA)*100 | TRIMESTRAL | SISTEMA COMERCIAL | LA POBLACIÓN TENDRÁ CAPACIDAD DE PAGO SUFICIENTE PARA ATENDER LOS PROGRAMAS DE RECUPERACIÓN. |
| 4 | CALIDAD DEL AGUA (NOM-127) | PORCENTAJE DEL CUMPLIMIENTO NOM-127. | PCN: PARÁMETROS NOM-127 CUMPLIDOS/PARÁMETROS ANALIZADOS | TRIMESTRAL | LABORATORIO | EL LABORATORIO CONTARÁ CON REACTIVOS, MATERIALES Y CALIBRACIONES VIGENTES PARA PROCESAR TODAS LAS MUESTRAS. |
| 1 | MUESTREO DE CALIDAD | PORCENTAJE DE MUESTRAS ANALIZADAS | (MUESTRAS ANALIZADAS/MUESTRAS PROGRAMADAS)*100 | TRIMESTRAL | REPORTES DE LABORATORIO | EL LABORATORIO CONTARÁ CON REACTIVOS, MATERIALES Y CALIBRACIONES VIGENTES PARA PROCESAR TODAS LAS MUESTRAS. |
| 2 | CLORACIÓN | PORCENTAJE DE EQUIPOS OPERATIVOS | EQUIPOS OPERATIVOS/TOTAL EQUIPOS)*100 | TRIMESTRAL | BITÁCORAS DE CLORACIÓN | SE DISPONDRÁ DE SUMINISTRO CONTINUO DE CLORO Y PIEZAS DE REPOSICIÓN PARA GARANTIZAR LA OPERACIÓN DE LOS EQUIPOS. |
| 3 | LIMPIEZA DE TANQUES | TANQUES O METROS INTERVENIDOS | METROS O TANQUES LIMPIADOS | TRIMESTRAL | BITACORA | LAS CONDICIONES CLIMÁTICAS Y OPERATIVAS PERMITIRÁN SUSPENDER TEMPORALMENTE EL SERVICIO PARA REALIZAR LA LIMPIEZA SIN GENERAR AFECTACIONES MAYORES. |
| 5 | SANEAMIENTO Y TRATAMIENTO DE AGUAS RESIDUALES. | PORCENTAJE DE AGUAS TRATADAS. | PAT: (VOLUMEN TRATADO/VOLUMEN GENERADO) | TRIMESTRAL | INFORMES TÉCNICOS DE LAS PLANTAS | LAS PLANTAS DE TRATAMIENTO NO PRESENTARÁN FALLAS ESTRUCTURALES MAYORES QUE REQUIERAN INVERSIONES EXTRAORDINARIAS |
| 1 | MANTENIMIENTO DE PLANTAS TRATADORAS | PORCENTAJE DE MANTENIMIENTO REALIZADO | (ACCIONES REALIZADAS/ACCIONES PROGRAMADAS)*100 | TRIMESTRAL | BITÁCORAS PLANTAS TRATADORAS | LAS PLANTAS DE TRATAMIENTO NO PRESENTARÁN FALLAS ESTRUCTURALES MAYORES QUE REQUIERAN INVERSIONES EXTRAORDIAS. |
| 2 | AFOROS PLANTAS TRATADORAS | PORCENTAJE DE AFOROS PLANTAS TRATADORAS. | (AFOROS REALIZADOS/AFOROS PROGRAMADOS)*100 | MENSUAL | INFORMES TÉCNICOS | LOS EQUIPOS DE MEDICIÓN (CAUDALÍMETROS, BOMBAS, SENSORES) FUNCIONARÁN CORRECTAMENTE DURANTE EL PERIODO DE AFORO. |
| 3 | DESAZOLVE DE REDES | METROS DESAZOLVADOS | METROS INTERVENIDOS | TRIMESTRAL | REPORTES OPERATIVOS | LAS CONDICIONES DEL TERRENO PERMITIRÁN EL ACCESO DEL EQUIPO VACTOR Y DEL PERSONAL SIN IMPEDIMENTOS. |

Tabla 3: Creación, ÁREA CONTABLE, PMSAPAS, Michoacán.

IV. MONTO ESTABLECIDO EN LA LEY DE INGRESOS Y LA PROPOSICIÓN DE GASTOS DEL EJERCICIO PRESUPUESTAL PARA EL AÑO QUE CORRESPONDA;

El monto establecido en la Ley de Ingresos para el Ejercicio Fiscal 2026 para el Municipio de Pátzcuaro, conforme al Artículo 5° del Dictamen con Proyecto de Decreto mediante el cual se expide la Ley de Ingresos del municipio de Pátzcuaro, Michoacán; para el Ejercicio Fiscal 2026, Elaborado por las Comisiones de Programación, Presupuesto y Cuenta Pública; y de Hacienda y Deuda Pública, menciona lo que a la letra *“La Hacienda Pública del Municipio de Pátzcuaro, Michoacán, así como sus organismos descentralizados, conforme a lo establecido en la Ley de Hacienda Municipal del Estado de Michoacán, percibirá durante el Ejercicio Fiscal del año 2026 a cantidad de \$522,824,145.00 (Quinientos veintidós millones ochocientos veinticuatro mil ciento cuarenta y cinco pesos 00/100 M.N.) de los cuales corresponde al Organismo descentralizado la cantidad estimada de \$62’079,488.00 (Sesenta y dos millones setenta y nueve mil cuatrocientos ochenta y ocho pesos 00/100 M.N.)”*

Por lo anterior, y en virtud de que la recaudación propia del Organismo no resulta suficiente para solventar los gastos derivados de las obligaciones sindicales, así como los gastos necesarios para la operación y prestación eficiente del servicio, se estimó que en el Presupuesto de Ingresos para el ejercicio fiscal 2026 se contará con recursos provenientes del Ayuntamiento, así como con recursos etiquetados de origen federal, a través de los programas PRODDER y PROSANEAR, lo anterior en congruencia con el Plan Nacional de Desarrollo, el Plan Municipal de Desarrollo 2024–2027, particularmente en el Eje Territorio Sostenible, y con los Objetivos de Desarrollo Sostenible de la Agenda 2030, en específico el ODS 6 Agua Limpia y Saneamiento, a efecto de garantizar la continuidad, calidad y sostenibilidad en la prestación del servicio público de agua potable y saneamiento, teniendo la siguiente distribución:

| Código | Rubro de Ingresos 2026 | Estimado |
|--------|-----------------------------------------------------------------------------------------------------------------------------|------------------|
| 10000 | IMPUESTOS | \$ 0.00 |
| 20000 | CUOTAS Y APORTACIONES DE SEGURIDAD SOCIAL | \$ 0.00 |
| 30000 | CONTRIBUCIONES DE MEJORAS | \$ 0.00 |
| 40000 | DERECHOS | \$ 0.00 |
| 50000 | PRODUCTOS | \$ 120.00 |
| 60000 | APROVECHAMIENTOS | \$ 0.00 |
| 70000 | INGRESOS POR VENTA DE BIENES, PRESTACIÓN DE SERVICIOS Y OTROS INGRESOS | \$ 62,079,488.00 |
| 80000 | PARTICIPACIONES, APORTACIONES, CONVENIOS, INCENTIVOS DERIVADOS DE LA COLABORACIÓN FISCAL Y FONDOS DISTINTOS DE APORTACIONES | \$ 7,000,000.00 |
| 90000 | TRANSFERENCIAS, ASIGNACIONES, SUBSIDIOS Y SUBVENCIONES, Y PENSIONES Y JUBILACIONES | \$ 27,500,000.00 |
| 00000 | INGRESOS DERIVADOS DE FINANCIAMIENTOS | \$ 0.00 |
| P999 | TOTAL DEL PRESUPUESTO DE INGRESOS ESTIMADO | \$ 96,579,608.00 |

Tabla 4: Creación, ÁREA CONTABLE, PMSAPAS, Michoacán.

Dichos ingresos estimados, se distribuirán de la siguiente forma:

| Resumen por Capitulo del Gasto. | | |
|---------------------------------------|--------------------------------------------------------|------------------|
| Código | Concepto | Total |
| 1000 | SERVICIOS PERSONALES. | \$ 43,549,855.15 |
| 2000 | MATERIALES Y SUMINISTROS | \$ 11,521,253.63 |
| 3000 | SERVICIOS GENERALES | \$ 27,660,534.14 |
| 4000 | TRANSFERENCIAS, ASIGNACIONES, SUBSIDIOS Y OTRAS AYUDAS | \$ 335,000.00 |
| 5000 | BIENES MUEBLES, INMUEBLES E INTANGIBLES | \$ 6,512,965.08 |
| 6000 | INVERSIÓN PÚBLICA | \$ 7,000,000.00 |
| 9000 | DEUDA PUBLICA. | \$ 0.00 |
| TOTAL DEL PRESUPUESTO DE EGRESOS 2026 | | 96,579,608.00 |

Tabla 5: Creación, ÁREA CONTABLE, PMSAPAS, Michoacán.

V. LAS ASIGNACIONES PRESUPUESTALES DEBERÁN REALIZARSE A NIVEL DE UNIDAD PROGRAMÁTICA, UNIDAD RESPONSABLE DE LA EJECUCIÓN DE LOS PROGRAMAS, SUBPROGRAMAS Y PARTIDA PRESUPUESTAL;

La distribución de las asignaciones presupuestales se realizó a nivel de Unidad Programática, Unidad Responsable, programa, subprograma y partidas presupuestales, como consta en los calendarios de pagos de la Dirección General, los cuales se adjuntan al presente.

VI. SITUACIÓN DE LA DEUDA PÚBLICA AL FIN DEL EJERCICIO PRESUPUESTAL EN CURSO Y ESTIMACIÓN DE LA QUE SE TENDRÁ AL CIERRE DEL QUE SE PROPONE; ASÍ COMO LA PROYECCIÓN DE ESTIMACIÓN DE RECURSO PARA EL SERVICIO DE LA DEUDA HASTA POR CINCO AÑOS POSTERIORES;

Relativo a la Deuda Pública, se informa que este Organismo Operador de Agua Potable no cuenta con obligaciones financieras contratadas con instituciones financieras, ya sea a corto o largo plazo; es decir, no mantiene créditos vigentes por pagar. No obstante, se registran pasivos de corto plazo correspondientes a cuentas por pagar y retenciones por enterar, los cuales corresponden a omisiones en el pago de Obligaciones Fiscales por parte de **Administraciones anteriores**, mismos que se reflejan en los estados financieros, como se muestra a continuación:

| CUENTA CONTABLE | NOMBRE DE LA CUENTA | IMPORTE |
|-----------------|-------------------------------------------------------|----------------|
| 2112 | PROVEEDORES POR PAGAR CORTO PLAZO. | 11,999,161.30 |
| 2117 | RETENCIONES Y CONTRIBUCIONES POR PAGAR A CORTO PLAZO. | 34,203,276.95 |
| 2117-001 | ISR POR SUELDOS Y SALARIOS | 11,531,999.55 |
| 2117-002 | IVA POR PAGAR | 21,914,075.68 |
| 2119-001 | ACREEDORES | 108,111,299.83 |
| TOTAL | | 187,759,813.31 |

Fuente: Balanza de Comprobación PMSAPAS.

Asimismo, se hace del conocimiento de la Junta de Gobierno que la **presente administración** llevará a cabo un proceso de revisión, identificación y validación de los adeudos registrados en los estados financieros, con el objeto de establecer un esquema de programación gradual para su atención y pago. En dicho proceso se dará prioridad al cumplimiento de las obligaciones fiscales y de seguridad social, en particular a los adeudos con el Instituto Mexicano del Seguro Social, así como al pago de proveedores, en función de la disponibilidad financiera y de los recursos presupuestados, privilegiando en todo momento la continuidad y adecuada prestación del servicio público de agua potable y saneamiento.

VII. LAS PLANTILLAS DE PERSONAL POR JORNADA Y NIVEL, SUELDO Y DEMÁS PRESTACIONES ECONÓMICAS ASIGNADAS POR PLAZA PRESUPUESTADA Y LOS TABULADORES DE SUELDOS;

Se anexan las plantillas de personal por unidad responsable, las cuales contienen las prestaciones económicas asignadas a cada trabajador, así como el tabulador de sueldos a los cuales se sujetará el PMSAPAS para realizar los pagos de la nómina para el Ejercicio Fiscal 2026.

VIII. LAS MEDIDAS DE RACIONALIDAD Y DISCIPLINA PRESUPUESTARIA APLICABLES DURANTE EL EJERCICIO;

En el Organismo se aplicarán medidas de racionalidad y disciplina, conforme a lo establecido en el artículo 10 y 12 de la Ley de Disciplina Financiera de las Entidades Federativas y los Municipios, en el caso de ingresos extraordinarios se realizarán las modificaciones presupuestales correspondientes. En el caso que se llegaran a suscitar erogaciones no contempladas como lo son sentencias de laudos que provienen de administraciones anteriores, se tendrán que afectar ingresos excedentes.

IX. INCLUIR EN LAS ASIGNACIONES PRESUPUESTALES, LOS COMPROMISOS ESTABLECIDOS CON ASOCIACIONES PÚBLICO PRIVADAS O CUALQUIER OTRO INSTRUMENTO JURÍDICO QUE TENGA APLICACIÓN PRESUPUESTAL MULTIANUAL, SEÑALANDO LOS INDICADORES DE GESTIÓN, OBJETIVOS, ACTIVIDADES, METAS, LOGRADAS A LA FECHA Y SU JUSTIFICACIÓN;

No se cuenta con asignaciones presupuestales y/o compromisos establecidos con asociaciones publico privadas o cualquier otro instrumento jurídico que tenga aplicación multianual.

X. PRESENTAR DE MANERA CONSOLIDADA EL PRESUPUESTO POR PROGRAMAS SECTORIALES Y REGIONALES SEÑALANDO INDICADORES DE GESTIÓN, ESTRATEGIAS, OBJETIVOS, ACTIVIDADES, METAS Y TECHOS FINANCIEROS Y LAS UNIDADES PROGRAMÁTICAS PRESUPUESTARIAS RESPONSABLES DE SU EJECUCIÓN;

Respecto de esta Fracción se integran de forma consolidada los indicadores de gestión, estrategias, objetivos, actividades, metas y techos financieros de las Unidades Programáticas Presupuestarias, los cuales se adjuntan al presente.

XI. PRESENTAR DE MANERA CONSOLIDADA EL PRESUPUESTO POR CLASIFICACIÓN ECONÓMICA, FUNCIONAL Y POR UNIDAD PROGRAMÁTICA RESPONSABLE DE SU EJECUCIÓN;

Se presenta de forma consolidada el presupuesto de egresos por clasificación económica:

| ESTADO DEL EJERCICIO DEL PRESUPUESTO POR ENTE PÚBLICO/CLASIFICACIÓN ECONÓMICA | | |
|-------------------------------------------------------------------------------|---------------------------------------------------|-----------------|
| CLASIFICACIÓN ECONÓMICA (POR TIPO DE GASTO) | | |
| TG | TIPO DE GASTO | APROBADO |
| 1 | GASTO CORRIENTE | 83,066,642.92 |
| 2 | GASTO DE CAPITAL | 13,512,965.08 |
| 3 | AMORTIZACIÓN DE LA DEUDA Y DISMINUCIÓN DE PASIVOS | 0.00 |
| 4 | PENSIONES Y JUBILACIONES | 0.00 |
| 5 | PARTICIPACIONES | 0.00 |
| TOTAL DEL GASTO | | \$96,579,608.00 |

Tabla 6: Elaboración, ÁREA CONTABLE, PMSAPAS, Michoacán.

Se presenta de forma consolidada el presupuesto de egresos por Clasificación Funcional:

| CONCEPTO | APROBADO |
|-----------------------------------------------------------------------------------------------|----------------------|
| GOBIERNO | |
| LEGISLACIÓN | 0.00 |
| JUSTICIA | 0.00 |
| COORDINACIÓN DE LA POLÍTICA DE GOBIERNO | 0.00 |
| RELACIONES EXTERIORES | 0.00 |
| ASUNTOS FINANCIEROS Y HACENDARIOS | 0.00 |
| SEGURIDAD NACIONAL | 0.00 |
| ASUNTOS DE ORDEN PÚBLICO Y DE SEGURIDAD INTERIOR | 0.00 |
| OTROS SERVICIOS GENERALES | 0.00 |
| DESARROLLO SOCIAL | |
| PROTECCIÓN AMBIENTAL | 9,292,683.28 |
| VIVIENDA Y SERVICIOS A LA COMUNIDAD | 87,286,924.72 |
| SALUD | |
| RECREACIÓN, CULTURA Y OTRAS MANIFESTACIONES SOCIALES | 0.00 |
| EDUCACIÓN | 0.00 |
| PROTECCIÓN SOCIAL | 0.00 |
| OTROS ASUNTOS SOCIALES | 0.00 |
| DESARROLLO ECONÓMICO | |
| ASUNTOS ECONÓMICOS, COMERCIALES Y LABORALES EN GENERAL | 0.00 |
| AGROPECUARIA, SILVICULTURA, PESCA Y CAZA | 0.00 |
| COMBUSTIBLES Y ENERGÍA | 0.00 |
| MINERÍA, MANUFACTURAS Y CONSTRUCCIÓN | 0.00 |
| TRANSPORTE | 0.00 |
| COMUNICACIONES | 0.00 |
| TURISMO | 0.00 |
| CIENCIA, TECNOLOGÍA E INNOVACIÓN | 0.00 |
| OTRAS INDUSTRIAS Y OTROS ASUNTOS ECONÓMICOS | 0.00 |
| OTRAS NO CLASIFICADAS EN FUNCIONES ANTERIORES | |
| TRANSACCIONES DE LA DEUDA PUBLICA / COSTO FINANCIERO DE LA DEUDA | 0.00 |
| TRANSFERENCIAS, PARTICIPACIONES Y APORTACIONES ENTRE DIFERENTES NIVELES Y ORDENES DE GOBIERNO | 0.00 |
| SANEAMIENTO DEL SISTEMA FINANCIERO | 0.00 |
| ADEUDOS DE EJERCICIOS FISCALES ANTERIORES | 0.00 |
| TOTAL DEL EGRESO | 96,579,608.00 |

Tabla 7: Elaboración: ÁREA CONTABLE, PMSAPAS, Michoacán.

CONCLUSIÓN

En conclusión, el Presupuesto de Ingresos y Egresos para el ejercicio fiscal 2026 del PRO-MANTENIMIENTO DEL SISTEMA DE AGUA POTABLE, ALCANTARILLADO Y SANEAMIENTO DE PÁTZCUARO, MICHOACÁN, fue elaborado con estricto apego a los principios de legalidad, eficiencia, racionalidad, economía y disciplina presupuestaria, atendiendo al marco normativo vigente y considerando las condiciones financieras reales del Organismo.


El techo financiero asignado al Capítulo 1000 "Servicios Personales" fue determinado y ajustado conforme a lo dispuesto en la Ley de Disciplina Financiera de las Entidades Federativas y los Municipios, observando los límites y criterios aplicables al crecimiento del gasto en servicios

personales al 3%, garantizando que dicho capítulo no genere presiones financieras adicionales ni comprometa la sostenibilidad presupuestaria del Organismo.

Asimismo, se hace constar que el Organismo no cuenta con deuda pública contratada con instituciones financieras, ni a corto ni a largo plazo; no obstante, enfrenta pasivos de corto plazo debidamente registrados, derivados principalmente de obligaciones fiscales, de seguridad social y adeudos con proveedores correspondientes a ejercicios fiscales anteriores. En este contexto, la presente administración asume la responsabilidad de llevar a cabo un proceso técnico de identificación, validación y programación gradual de dichos adeudos, priorizando el cumplimiento de las obligaciones fiscales, los adeudos con el Instituto Mexicano del Seguro Social y el pago a proveedores, conforme a la disponibilidad financiera y a la programación presupuestal autorizada.

Finalmente, el presupuesto aprobado constituye un instrumento técnico-financiero orientado a fortalecer la operación, mejorar la eficiencia física y comercial, asegurar la continuidad del servicio y avanzar en el saneamiento financiero del Organismo, en congruencia con el Plan Nacional de Desarrollo, el Plan Municipal de Desarrollo 2024–2027, particularmente en el Eje Territorio Sostenible, y los Objetivos de Desarrollo Sostenible de la Agenda 2030, específicamente el ODS 6 Agua Limpia y Saneamiento, garantizando así una gestión responsable, transparente y sostenible de los recursos públicos.

ATENTAMENTE


MTRO. ALEJANDRO SOTO CASTRO
DIRECTOR GENERAL DEL PRO-MANTENIMIENTO DEL
SISTEMA DE AGUA POTABLE, ALCANTARILLADO Y
SANEAMIENTO DE PÁTZCUARO, MICHOACÁN.


PRESUPUESTO DE INGRESOS 2026

PROMANTENIMIENTO DEL SISTEMA DE AGUA POTABLE DE PATZCUARO MICHOACAN
CALENDARIO DE COBROS
PRESUPUESTO DE INGRESOS DEL EJERCICIO FISCAL 2026


| Código | Rubro/Tipo/Clase/Concepto | Annual | Ene | Feb | Mar | Abr | May | Jun | Jul | Ago | Sep | Oct | Nov | Dic |
|--------|----------------------------------------------------------------------------------------------------------------------------------------------------------------------------------------------------------|-------------------------|------------------------|------------------------|------------------------|------------------------|------------------------|------------------------|------------------------|------------------------|------------------------|------------------------|------------------------|-------------------------|
| 10000 | IMPUESTOS | \$ 0.00 | \$ 0.00 | \$ 0.00 | \$ 0.00 | \$ 0.00 | \$ 0.00 | \$ 0.00 | \$ 0.00 | \$ 0.00 | \$ 0.00 | \$ 0.00 | \$ 0.00 | \$ 0.00 |
| 18010 | OTROS IMPUESTOS (DESGLOCE POR EL COEAC A PETICIÓN DEL ENTE PÚBLICO) | \$ 0.00 | \$ 0.00 | \$ 0.00 | \$ 0.00 | \$ 0.00 | \$ 0.00 | \$ 0.00 | \$ 0.00 | \$ 0.00 | \$ 0.00 | \$ 0.00 | \$ 0.00 | \$ 0.00 |
| 19010 | IMPUESTO SOBRE TENENCIA O USO DE VEHÍCULOS. | \$ 0.00 | \$ 0.00 | \$ 0.00 | \$ 0.00 | \$ 0.00 | \$ 0.00 | \$ 0.00 | \$ 0.00 | \$ 0.00 | \$ 0.00 | \$ 0.00 | \$ 0.00 | \$ 0.00 |
| 20000 | CUOTAS Y APORTACIONES DE SEGURIDAD SOCIAL | \$ 0.00 | \$ 0.00 | \$ 0.00 | \$ 0.00 | \$ 0.00 | \$ 0.00 | \$ 0.00 | \$ 0.00 | \$ 0.00 | \$ 0.00 | \$ 0.00 | \$ 0.00 | \$ 0.00 |
| 25030 | HONORARIOS Y GASTOS DE EJECUCIÓN. (DE SEG. SOCIAL) | \$ 0.00 | \$ 0.00 | \$ 0.00 | \$ 0.00 | \$ 0.00 | \$ 0.00 | \$ 0.00 | \$ 0.00 | \$ 0.00 | \$ 0.00 | \$ 0.00 | \$ 0.00 | \$ 0.00 |
| 30000 | CONTRIBUCIONES DE MEJORAS | \$ 0.00 | \$ 0.00 | \$ 0.00 | \$ 0.00 | \$ 0.00 | \$ 0.00 | \$ 0.00 | \$ 0.00 | \$ 0.00 | \$ 0.00 | \$ 0.00 | \$ 0.00 | \$ 0.00 |
| 31020 | DE LA APORTACIÓN PARA MEJORAS. | \$ 0.00 | \$ 0.00 | \$ 0.00 | \$ 0.00 | \$ 0.00 | \$ 0.00 | \$ 0.00 | \$ 0.00 | \$ 0.00 | \$ 0.00 | \$ 0.00 | \$ 0.00 | \$ 0.00 |
| 40000 | DERECHOS | \$ 0.00 | \$ 0.00 | \$ 0.00 | \$ 0.00 | \$ 0.00 | \$ 0.00 | \$ 0.00 | \$ 0.00 | \$ 0.00 | \$ 0.00 | \$ 0.00 | \$ 0.00 | \$ 0.00 |
| 45040 | MULTAS Y/SANCIÓNES DE DERECHOS MUNICIPALES | \$ 0.00 | \$ 0.00 | \$ 0.00 | \$ 0.00 | \$ 0.00 | \$ 0.00 | \$ 0.00 | \$ 0.00 | \$ 0.00 | \$ 0.00 | \$ 0.00 | \$ 0.00 | \$ 0.00 |
| 50000 | PRODUCTOS | \$ 120.00 | \$ 10.00 | \$ 10.00 | \$ 10.00 | \$ 10.00 | \$ 10.00 | \$ 10.00 | \$ 10.00 | \$ 10.00 | \$ 10.00 | \$ 10.00 | \$ 10.00 | \$ 10.00 |
| 51010 | RENDIMIENTOS DE CAPITAL | \$ 120.00 | \$ 10.00 | \$ 10.00 | \$ 10.00 | \$ 10.00 | \$ 10.00 | \$ 10.00 | \$ 10.00 | \$ 10.00 | \$ 10.00 | \$ 10.00 | \$ 10.00 | \$ 10.00 |
| 51040 | ACCESORIOS DE PRODUCTOS | \$ 0.00 | \$ 0.00 | \$ 0.00 | \$ 0.00 | \$ 0.00 | \$ 0.00 | \$ 0.00 | \$ 0.00 | \$ 0.00 | \$ 0.00 | \$ 0.00 | \$ 0.00 | \$ 0.00 |
| 51050 | RENDIMIENTOS DE CAPITAL | \$ 0.00 | \$ 0.00 | \$ 0.00 | \$ 0.00 | \$ 0.00 | \$ 0.00 | \$ 0.00 | \$ 0.00 | \$ 0.00 | \$ 0.00 | \$ 0.00 | \$ 0.00 | \$ 0.00 |
| 60000 | APROVECHAMIENTOS | \$ 0.00 | \$ 0.00 | \$ 0.00 | \$ 0.00 | \$ 0.00 | \$ 0.00 | \$ 0.00 | \$ 0.00 | \$ 0.00 | \$ 0.00 | \$ 0.00 | \$ 0.00 | \$ 0.00 |
| 69010 | APROVECHAMIENTOS NO COMPRENDIDOS EN LAS FRACCIONES DE LA LEY DE INGRESOS CAUSADAS EN EJERCICIOS FISCALES ANTERIORES PENDIENTES DE LIQUIDACIÓN O PAGO (DESGLOCE POR EL COEAC A PETICIÓN DEL ENTE PÚBLICO) | \$ 0.00 | \$ 0.00 | \$ 0.00 | \$ 0.00 | \$ 0.00 | \$ 0.00 | \$ 0.00 | \$ 0.00 | \$ 0.00 | \$ 0.00 | \$ 0.00 | \$ 0.00 | \$ 0.00 |
| 70000 | INGRESOS POR VENTA DE BIENES, PRESTACIÓN DE SERVICIOS Y OTROS INGRESOS | \$ 62,079,488.00 | \$ 8,410,829.00 | \$ 4,927,248.91 | \$ 4,608,892.78 | \$ 4,608,892.31 | \$ 4,608,893.00 | \$ 4,608,893.00 | \$ 4,873,446.00 | \$ 4,608,893.00 | \$ 4,274,500.00 | \$ 4,274,500.00 | \$ 4,274,500.00 | \$ 8,000,000.00 |
| 73020 | INGRESOS POR VENTA DE BIENES Y SERVICIOS DE ORGANISMOS DESCENTRALIZADOS MUNICIPALES. | \$ 62,079,488.00 | \$ 8,410,829.00 | \$ 4,927,248.91 | \$ 4,608,892.78 | \$ 4,608,892.31 | \$ 4,608,893.00 | \$ 4,608,893.00 | \$ 4,873,446.00 | \$ 4,608,893.00 | \$ 4,274,500.00 | \$ 4,274,500.00 | \$ 4,274,500.00 | \$ 8,000,000.00 |
| 79010 | OTROS INGRESOS (DESGLOCE POR EL COEAC A PETICIÓN DEL ENTE PÚBLICO) | \$ 0.00 | \$ 0.00 | \$ 0.00 | \$ 0.00 | \$ 0.00 | \$ 0.00 | \$ 0.00 | \$ 0.00 | \$ 0.00 | \$ 0.00 | \$ 0.00 | \$ 0.00 | \$ 0.00 |
| 80000 | PARTICIPACIONES, APORTACIONES, CONVENIOS, INCENTIVOS DERIVADOS DE LA COLABORACIÓN FISCAL Y FONDOS DISTINTOS DE APORTACIONES | \$ 7,000,000.00 | \$ 0.00 | \$ 0.00 | \$ 0.00 | \$ 0.00 | \$ 0.00 | \$ 0.00 | \$ 0.00 | \$ 0.00 | \$ 0.00 | \$ 2,000,000.00 | \$ 2,500,000.00 | \$ 2,500,000.00 |
| 81010 | FONDO GENERAL DE PARTICIPACIONES | \$ 0.00 | \$ 0.00 | \$ 0.00 | \$ 0.00 | \$ 0.00 | \$ 0.00 | \$ 0.00 | \$ 0.00 | \$ 0.00 | \$ 0.00 | \$ 0.00 | \$ 0.00 | \$ 0.00 |
| 85010 | FONDO MINERO | \$ 0.00 | \$ 0.00 | \$ 0.00 | \$ 0.00 | \$ 0.00 | \$ 0.00 | \$ 0.00 | \$ 0.00 | \$ 0.00 | \$ 0.00 | \$ 0.00 | \$ 0.00 | \$ 0.00 |
| 90000 | TRANSFERENCIAS, ASIGNACIONES, SUBSIDIOS Y SUBVENCIONES, Y PENSIONES Y JUBILACIONES | \$ 27,500,000.00 | \$ 0.00 | \$ 2,500,000.00 | \$ 2,500,000.00 | \$ 2,500,000.00 | \$ 2,500,000.00 | \$ 2,500,000.00 | \$ 2,500,000.00 | \$ 2,500,000.00 | \$ 2,500,000.00 | \$ 2,500,000.00 | \$ 2,500,000.00 | \$ 2,500,000.00 |
| 93020 | SUBSIDIOS Y SUBVENCIONES RECIBIDOS DEL ESTADO | \$ 0.00 | \$ 0.00 | \$ 0.00 | \$ 0.00 | \$ 0.00 | \$ 0.00 | \$ 0.00 | \$ 0.00 | \$ 0.00 | \$ 0.00 | \$ 0.00 | \$ 0.00 | \$ 0.00 |
| 93030 | SUBSIDIOS Y SUBVENCIONES RECIBIDOS DEL MUNICIPIO | \$ 27,500,000.00 | \$ 0.00 | \$ 2,500,000.00 | \$ 2,500,000.00 | \$ 2,500,000.00 | \$ 2,500,000.00 | \$ 2,500,000.00 | \$ 2,500,000.00 | \$ 2,500,000.00 | \$ 2,500,000.00 | \$ 2,500,000.00 | \$ 2,500,000.00 | \$ 2,500,000.00 |
| 00000 | INGRESOS DERIVADOS DE FINANCIAMIENTOS | \$ 0.00 | \$ 0.00 | \$ 0.00 | \$ 0.00 | \$ 0.00 | \$ 0.00 | \$ 0.00 | \$ 0.00 | \$ 0.00 | \$ 0.00 | \$ 0.00 | \$ 0.00 | \$ 0.00 |
| 1010 | ENDEUDAMIENTO INTERNO. | \$ 0.00 | \$ 0.00 | \$ 0.00 | \$ 0.00 | \$ 0.00 | \$ 0.00 | \$ 0.00 | \$ 0.00 | \$ 0.00 | \$ 0.00 | \$ 0.00 | \$ 0.00 | \$ 0.00 |
| 2010 | ENDEUDAMIENTO EXTERNO. | \$ 0.00 | \$ 0.00 | \$ 0.00 | \$ 0.00 | \$ 0.00 | \$ 0.00 | \$ 0.00 | \$ 0.00 | \$ 0.00 | \$ 0.00 | \$ 0.00 | \$ 0.00 | \$ 0.00 |
| 3010 | FINANCIAMIENTO INTERNO | \$ 0.00 | \$ 0.00 | \$ 0.00 | \$ 0.00 | \$ 0.00 | \$ 0.00 | \$ 0.00 | \$ 0.00 | \$ 0.00 | \$ 0.00 | \$ 0.00 | \$ 0.00 | \$ 0.00 |
| | TOTAL DEL PRESUPUESTO DE INGRESOS ESTIMADO | \$ 96,579,608.00 | \$ 8,410,839.00 | \$ 7,427,258.91 | \$ 7,108,902.78 | \$ 7,108,902.31 | \$ 7,108,903.00 | \$ 7,108,903.00 | \$ 7,373,456.00 | \$ 7,108,903.00 | \$ 6,774,510.00 | \$ 8,774,510.00 | \$ 9,274,510.00 | \$ 13,000,010.00 |

RESUMEN POR CONCEPTO

| Código | Rubro | Annual | Ene | Feb | Mar | Abr | May | Jun | Jul | Ago | Sep | Oct | Nov | Dic |
|--------|-----------------------------------------------------------------------------------------------------------------------------|-------------------------|------------------------|------------------------|------------------------|------------------------|------------------------|------------------------|------------------------|------------------------|------------------------|------------------------|------------------------|-------------------------|
| 10000 | IMPUESTOS | \$ 0.00 | \$ 0.00 | \$ 0.00 | \$ 0.00 | \$ 0.00 | \$ 0.00 | \$ 0.00 | \$ 0.00 | \$ 0.00 | \$ 0.00 | \$ 0.00 | \$ 0.00 | \$ 0.00 |
| 20000 | CUOTAS Y APORTACIONES DE SEGURIDAD SOCIAL | \$ 0.00 | \$ 0.00 | \$ 0.00 | \$ 0.00 | \$ 0.00 | \$ 0.00 | \$ 0.00 | \$ 0.00 | \$ 0.00 | \$ 0.00 | \$ 0.00 | \$ 0.00 | \$ 0.00 |
| 30000 | CONTRIBUCIONES DE MEJORAS | \$ 0.00 | \$ 0.00 | \$ 0.00 | \$ 0.00 | \$ 0.00 | \$ 0.00 | \$ 0.00 | \$ 0.00 | \$ 0.00 | \$ 0.00 | \$ 0.00 | \$ 0.00 | \$ 0.00 |
| 40000 | DERECHOS | \$ 0.00 | \$ 0.00 | \$ 0.00 | \$ 0.00 | \$ 0.00 | \$ 0.00 | \$ 0.00 | \$ 0.00 | \$ 0.00 | \$ 0.00 | \$ 0.00 | \$ 0.00 | \$ 0.00 |
| 50000 | PRODUCTOS | \$ 120.00 | \$ 10.00 | \$ 10.00 | \$ 10.00 | \$ 10.00 | \$ 10.00 | \$ 10.00 | \$ 10.00 | \$ 10.00 | \$ 10.00 | \$ 10.00 | \$ 10.00 | \$ 10.00 |
| 60000 | APROVECHAMIENTOS | \$ 0.00 | \$ 0.00 | \$ 0.00 | \$ 0.00 | \$ 0.00 | \$ 0.00 | \$ 0.00 | \$ 0.00 | \$ 0.00 | \$ 0.00 | \$ 0.00 | \$ 0.00 | \$ 0.00 |
| 70000 | INGRESOS POR VENTA DE BIENES, PRESTACIÓN DE SERVICIOS Y OTROS INGRESOS | \$ 62,079,488.00 | \$ 8,410,829.00 | \$ 4,927,248.91 | \$ 4,608,892.78 | \$ 4,608,892.31 | \$ 4,608,893.00 | \$ 4,608,893.00 | \$ 4,873,446.00 | \$ 4,608,893.00 | \$ 4,274,500.00 | \$ 4,274,500.00 | \$ 4,274,500.00 | \$ 8,000,000.00 |
| 80000 | PARTICIPACIONES, APORTACIONES, CONVENIOS, INCENTIVOS DERIVADOS DE LA COLABORACIÓN FISCAL Y FONDOS DISTINTOS DE APORTACIONES | \$ 7,000,000.00 | \$ 0.00 | \$ 0.00 | \$ 0.00 | \$ 0.00 | \$ 0.00 | \$ 0.00 | \$ 0.00 | \$ 0.00 | \$ 0.00 | \$ 2,000,000.00 | \$ 2,500,000.00 | \$ 2,500,000.00 |
| 90000 | TRANSFERENCIAS, ASIGNACIONES, SUBSIDIOS Y SUBVENCIONES, Y PENSIONES Y JUBILACIONES | \$ 27,500,000.00 | \$ 0.00 | \$ 2,500,000.00 | \$ 2,500,000.00 | \$ 2,500,000.00 | \$ 2,500,000.00 | \$ 2,500,000.00 | \$ 2,500,000.00 | \$ 2,500,000.00 | \$ 2,500,000.00 | \$ 2,500,000.00 | \$ 2,500,000.00 | \$ 2,500,000.00 |
| 00000 | INGRESOS DERIVADOS DE FINANCIAMIENTOS | \$ 0.00 | \$ 0.00 | \$ 0.00 | \$ 0.00 | \$ 0.00 | \$ 0.00 | \$ 0.00 | \$ 0.00 | \$ 0.00 | \$ 0.00 | \$ 0.00 | \$ 0.00 | \$ 0.00 |
| P999 | TOTAL DEL PRESUPUESTO DE INGRESOS ESTIMADO | \$ 96,579,608.00 | \$ 8,410,839.00 | \$ 7,427,258.91 | \$ 7,108,902.78 | \$ 7,108,902.31 | \$ 7,108,903.00 | \$ 7,108,903.00 | \$ 7,373,456.00 | \$ 7,108,903.00 | \$ 6,774,510.00 | \$ 8,774,510.00 | \$ 9,274,510.00 | \$ 13,000,010.00 |



PRESUPUESTO DE EGRESOS 2026



PROMANTENIMIENTO DEL SISTEMA DE AGUA POTABLE DE PATZCUARO MICHOACAN
CALENDARIO DE PAGOS

PRESUPUESTO DE EGRESOS DEL EJERCICIO FISCAL 2026 DE LA UR: DIRECCIÓN GENERAL


| Código | Descripción/Concepto/Partida | Total | Ene | Feb | Mar | Abr | May | Jun | Jul | Ago | Sep | Oct | Nov | Dic |
|--------|-------------------------------------------------------------------------------------------------------------------------------------------------|------------------|-----------------|-----------------|-----------------|-----------------|-----------------|-----------------|-----------------|-----------------|-----------------|-----------------|-----------------|-----------------|
| 1000 | SERVICIOS PERSONALES. | \$ 43,549,855.15 | \$ 3,332,781.25 | \$ 3,225,575.83 | \$ 3,225,575.83 | \$ 3,225,575.83 | \$ 3,225,575.83 | \$ 3,244,015.28 | \$ 3,225,575.83 | \$ 3,225,575.83 | \$ 3,618,684.19 | \$ 3,618,684.19 | \$ 3,618,684.19 | \$ 6,763,551.07 |
| 11301 | SUELDOS BASE. | \$ 21,600,000.00 | \$ 1,800,000.00 | \$ 1,800,000.00 | \$ 1,800,000.00 | \$ 1,800,000.00 | \$ 1,800,000.00 | \$ 1,800,000.00 | \$ 1,800,000.00 | \$ 1,800,000.00 | \$ 1,800,000.00 | \$ 1,800,000.00 | \$ 1,800,000.00 | \$ 1,800,000.00 |
| 12201 | SUELDO BASE AL PERSONAL EVENTUAL. | \$ 3,300,000.00 | \$ 275,000.00 | \$ 275,000.00 | \$ 275,000.00 | \$ 275,000.00 | \$ 275,000.00 | \$ 275,000.00 | \$ 275,000.00 | \$ 275,000.00 | \$ 275,000.00 | \$ 275,000.00 | \$ 275,000.00 | \$ 275,000.00 |
| 13201 | PRIMA VACACIONAL. | \$ 1,572,090.00 | \$ 112,650.55 | \$ 131,000.00 | \$ 131,000.00 | \$ 131,000.00 | \$ 131,000.00 | \$ 149,439.45 | \$ 131,000.00 | \$ 131,000.00 | \$ 131,000.00 | \$ 131,000.00 | \$ 131,000.00 | \$ 131,000.00 |
| 13202 | AGUINALDO O GRATIFICACIÓN DE FIN DE AÑO. | \$ 4,717,300.32 | \$ 0.00 | \$ 0.00 | \$ 0.00 | \$ 0.00 | \$ 0.00 | \$ 0.00 | \$ 0.00 | \$ 0.00 | \$ 393,108.36 | \$ 393,108.36 | \$ 393,108.36 | \$ 3,537,975.24 |
| 13301 | RENUMERACIONES POR HORAS EXTRAORDINARIAS. | \$ 282,000.00 | \$ 23,500.00 | \$ 23,500.00 | \$ 23,500.00 | \$ 23,500.00 | \$ 23,500.00 | \$ 23,500.00 | \$ 23,500.00 | \$ 23,500.00 | \$ 23,500.00 | \$ 23,500.00 | \$ 23,500.00 | \$ 23,500.00 |
| 13403 | COMPENSACIONES POR SERVICIOS ESPECIALES. | \$ 4,020,000.00 | \$ 335,000.00 | \$ 335,000.00 | \$ 335,000.00 | \$ 335,000.00 | \$ 335,000.00 | \$ 335,000.00 | \$ 335,000.00 | \$ 335,000.00 | \$ 335,000.00 | \$ 335,000.00 | \$ 335,000.00 | \$ 335,000.00 |
| 14103 | APORTACIONES AL IMSS. | \$ 1,625,000.00 | \$ 250,000.00 | \$ 125,000.00 | \$ 125,000.00 | \$ 125,000.00 | \$ 125,000.00 | \$ 125,000.00 | \$ 125,000.00 | \$ 125,000.00 | \$ 125,000.00 | \$ 125,000.00 | \$ 125,000.00 | \$ 125,000.00 |
| 15202 | PAGO DE LIQUIDACIONES. | \$ 228,000.00 | \$ 19,000.00 | \$ 19,000.00 | \$ 19,000.00 | \$ 19,000.00 | \$ 19,000.00 | \$ 19,000.00 | \$ 19,000.00 | \$ 19,000.00 | \$ 19,000.00 | \$ 19,000.00 | \$ 19,000.00 | \$ 19,000.00 |
| 15401 | PRESTACIONES ESTABLECIDAS POR CONDICIONES GENERALES DE TRABAJO O CONTRATOS COLECTIVOS DE TRABAJO | \$ 4,932,000.00 | \$ 411,000.00 | \$ 411,000.00 | \$ 411,000.00 | \$ 411,000.00 | \$ 411,000.00 | \$ 411,000.00 | \$ 411,000.00 | \$ 411,000.00 | \$ 411,000.00 | \$ 411,000.00 | \$ 411,000.00 | \$ 411,000.00 |
| 15502 | BECAS EDUCACIONALES | \$ 378,554.87 | \$ 32,054.87 | \$ 31,500.00 | \$ 31,500.00 | \$ 31,500.00 | \$ 31,500.00 | \$ 31,500.00 | \$ 31,500.00 | \$ 31,500.00 | \$ 31,500.00 | \$ 31,500.00 | \$ 31,500.00 | \$ 31,500.00 |
| 15906 | PAGOS POR DEFUNCIÓN | \$ 840,000.00 | \$ 70,000.00 | \$ 70,000.00 | \$ 70,000.00 | \$ 70,000.00 | \$ 70,000.00 | \$ 70,000.00 | \$ 70,000.00 | \$ 70,000.00 | \$ 70,000.00 | \$ 70,000.00 | \$ 70,000.00 | \$ 70,000.00 |
| 16103 | OTRAS MEDIDAS DE CARÁCTER LABORAL Y ECONÓMICO | \$ 54,909.96 | \$ 4,575.83 | \$ 4,575.83 | \$ 4,575.83 | \$ 4,575.83 | \$ 4,575.83 | \$ 4,575.83 | \$ 4,575.83 | \$ 4,575.83 | \$ 4,575.83 | \$ 4,575.83 | \$ 4,575.83 | \$ 4,575.83 |
| 20000 | MATERIALES Y SUMINISTROS | \$ 11,521,253.63 | \$ 1,570,010.00 | \$ 522,193.01 | \$ 717,312.08 | \$ 435,010.00 | \$ 593,211.50 | \$ 435,010.00 | \$ 1,965,966.00 | \$ 1,726,413.00 | \$ 385,010.00 | \$ 1,138,911.64 | \$ 1,138,911.64 | \$ 893,294.76 |
| 21101 | MATERIALES Y ÚTILES DE OFICINA | \$ 300,000.00 | \$ 25,000.00 | \$ 25,000.00 | \$ 25,000.00 | \$ 25,000.00 | \$ 25,000.00 | \$ 25,000.00 | \$ 25,000.00 | \$ 25,000.00 | \$ 25,000.00 | \$ 25,000.00 | \$ 25,000.00 | \$ 25,000.00 |
| 21201 | MATERIALES Y ÚTILES DE IMPRESIÓN Y REPRODUCCIÓN | \$ 96,000.00 | \$ 8,000.00 | \$ 8,000.00 | \$ 8,000.00 | \$ 8,000.00 | \$ 8,000.00 | \$ 8,000.00 | \$ 8,000.00 | \$ 8,000.00 | \$ 8,000.00 | \$ 8,000.00 | \$ 8,000.00 | \$ 8,000.00 |
| 21601 | MATERIAL DE LIMPIEZA | \$ 150,000.00 | \$ 12,500.00 | \$ 12,500.00 | \$ 12,500.00 | \$ 12,500.00 | \$ 12,500.00 | \$ 12,500.00 | \$ 12,500.00 | \$ 12,500.00 | \$ 12,500.00 | \$ 12,500.00 | \$ 12,500.00 | \$ 12,500.00 |
| 22103 | PRODUCTOS ALIMENTICIOS PARA EL PERSONAL QUE REALIZA LABORES EN CAMPO O DE SUPERVISION | \$ 18,000.00 | \$ 1,500.00 | \$ 1,500.00 | \$ 1,500.00 | \$ 1,500.00 | \$ 1,500.00 | \$ 1,500.00 | \$ 1,500.00 | \$ 1,500.00 | \$ 1,500.00 | \$ 1,500.00 | \$ 1,500.00 | \$ 1,500.00 |
| 22104 | PRODUCTOS ALIMENTICIOS PARA EL PERSONAL EN LAS INSTALACIONES DE LAS DEPENDENCIAS Y ENTIDADES | \$ 42,000.00 | \$ 3,500.00 | \$ 3,500.00 | \$ 3,500.00 | \$ 3,500.00 | \$ 3,500.00 | \$ 3,500.00 | \$ 3,500.00 | \$ 3,500.00 | \$ 3,500.00 | \$ 3,500.00 | \$ 3,500.00 | \$ 3,500.00 |
| 22301 | UTENSILIOS PARA EL SERVICIO DE ALIMENTACIÓN | \$ 18,120.00 | \$ 1,510.00 | \$ 1,510.00 | \$ 1,510.00 | \$ 1,510.00 | \$ 1,510.00 | \$ 1,510.00 | \$ 1,510.00 | \$ 1,510.00 | \$ 1,510.00 | \$ 1,510.00 | \$ 1,510.00 | \$ 1,510.00 |
| 23401 | COMBUSTIBLES, LUBRICANTES, ADITIVOS, CARBÓN Y SUS DERIVADOS ADQUIRIDOS COMO MATERIA PRIMA | \$ 70,000.00 | \$ 15,000.00 | \$ 5,000.00 | \$ 5,000.00 | \$ 5,000.00 | \$ 5,000.00 | \$ 5,000.00 | \$ 5,000.00 | \$ 5,000.00 | \$ 5,000.00 | \$ 5,000.00 | \$ 5,000.00 | \$ 5,000.00 |
| 24101 | PRODUCTOS MINERALES NO METÁLICOS | \$ 362,000.00 | \$ 65,000.00 | \$ 27,000.00 | \$ 27,000.00 | \$ 27,000.00 | \$ 27,000.00 | \$ 27,000.00 | \$ 27,000.00 | \$ 27,000.00 | \$ 27,000.00 | \$ 27,000.00 | \$ 27,000.00 | \$ 27,000.00 |
| 24201 | CEMENTO Y PRODUCTOS DE CONCRETO | \$ 300,000.00 | \$ 25,000.00 | \$ 25,000.00 | \$ 25,000.00 | \$ 25,000.00 | \$ 25,000.00 | \$ 25,000.00 | \$ 25,000.00 | \$ 25,000.00 | \$ 25,000.00 | \$ 25,000.00 | \$ 25,000.00 | \$ 25,000.00 |
| 24601 | MATERIAL ELÉCTRICO Y ELECTRONICO | \$ 96,000.00 | \$ 8,000.00 | \$ 8,000.00 | \$ 8,000.00 | \$ 8,000.00 | \$ 8,000.00 | \$ 8,000.00 | \$ 8,000.00 | \$ 8,000.00 | \$ 8,000.00 | \$ 8,000.00 | \$ 8,000.00 | \$ 8,000.00 |
| 24701 | ARTÍCULOS METÁLICOS PARA LA CONSTRUCCIÓN | \$ 214,100.70 | \$ 10,000.00 | \$ 10,000.00 | \$ 104,100.70 | \$ 10,000.00 | \$ 10,000.00 | \$ 10,000.00 | \$ 10,000.00 | \$ 10,000.00 | \$ 10,000.00 | \$ 10,000.00 | \$ 10,000.00 | \$ 10,000.00 |
| 24901 | OTROS MATERIALES Y ARTÍCULOS DE CONSTRUCCIÓN Y REPARACIÓN | \$ 794,100.68 | \$ 150,000.00 | \$ 50,000.00 | \$ 144,100.68 | \$ 50,000.00 | \$ 50,000.00 | \$ 50,000.00 | \$ 50,000.00 | \$ 50,000.00 | \$ 50,000.00 | \$ 50,000.00 | \$ 50,000.00 | \$ 50,000.00 |
| 24902 | MATERIAL PARA AGUA POTABLE | \$ 634,758.79 | \$ 60,000.00 | \$ 5,000.00 | \$ 99,100.70 | \$ 5,000.00 | \$ 5,000.00 | \$ 5,000.00 | \$ 188,989.00 | \$ 177,134.33 | \$ 5,000.00 | \$ 5,000.00 | \$ 5,000.00 | \$ 74,534.76 |
| 24903 | MATERIAL PARA ALCANTARILLADO SANITARIO | \$ 550,112.34 | \$ 0.00 | \$ 0.00 | \$ 0.00 | \$ 0.00 | \$ 0.00 | \$ 0.00 | \$ 377,978.00 | \$ 172,134.34 | \$ 0.00 | \$ 0.00 | \$ 0.00 | \$ 0.00 |
| 24904 | MATERIAL PARA MANTENIMIENTO DE COLECTORES | \$ 361,123.33 | \$ 0.00 | \$ 0.00 | \$ 0.00 | \$ 0.00 | \$ 0.00 | \$ 0.00 | \$ 188,989.00 | \$ 172,134.33 | \$ 0.00 | \$ 0.00 | \$ 0.00 | \$ 0.00 |
| 25102 | PRODUCTOS QUÍMICOS PARA POTABILIZACIÓN | \$ 1,833,901.64 | \$ 25,000.00 | \$ 25,000.00 | \$ 25,000.00 | \$ 25,000.00 | \$ 25,000.00 | \$ 25,000.00 | \$ 800,000.00 | \$ 25,000.00 | \$ 25,000.00 | \$ 783,901.64 | \$ 25,000.00 | \$ 25,000.00 |
| 25103 | PRODUCTOS QUÍMICOS PARA TRATAMIENTO DE AGUAS RESIDUALES | \$ 1,838,901.64 | \$ 25,000.00 | \$ 25,000.00 | \$ 25,000.00 | \$ 25,000.00 | \$ 25,000.00 | \$ 25,000.00 | \$ 30,000.00 | \$ 800,000.00 | \$ 25,000.00 | \$ 783,901.64 | \$ 25,000.00 | \$ 25,000.00 |
| 25601 | FIBRAS SINTÉTICAS, HULES, PLÁSTICOS Y DERIVADOS | \$ 700,000.00 | \$ 150,000.00 | \$ 50,000.00 | \$ 50,000.00 | \$ 50,000.00 | \$ 50,000.00 | \$ 50,000.00 | \$ 50,000.00 | \$ 50,000.00 | \$ 50,000.00 | \$ 50,000.00 | \$ 50,000.00 | \$ 50,000.00 |
| 26103 | COMBUSTIBLES, LUBRICANTES Y ADITIVOS PARA VEHÍCULOS TERRESTRES, AÉREOS, MARÍTIMOS, LACUSTRES Y FLUVIALES DESTINADOS A SERVICIOS ADMINISTRATIVOS | \$ 1,443,000.00 | \$ 510,000.00 | \$ 103,000.00 | \$ 103,000.00 | \$ 103,000.00 | \$ 103,000.00 | \$ 103,000.00 | \$ 103,000.00 | \$ 103,000.00 | \$ 53,000.00 | \$ 53,000.00 | \$ 53,000.00 | \$ 53,000.00 |
| 27101 | VESTUARIO Y UNIFORMES | \$ 385,000.00 | \$ 0.00 | \$ 35,000.00 | \$ 35,000.00 | \$ 35,000.00 | \$ 35,000.00 | \$ 35,000.00 | \$ 35,000.00 | \$ 35,000.00 | \$ 35,000.00 | \$ 35,000.00 | \$ 35,000.00 | \$ 35,000.00 |
| 27201 | PRENDAS DE PROTECCIÓN PERSONAL | \$ 150,000.00 | \$ 150,000.00 | \$ 0.00 | \$ 0.00 | \$ 0.00 | \$ 0.00 | \$ 0.00 | \$ 0.00 | \$ 0.00 | \$ 0.00 | \$ 0.00 | \$ 0.00 | \$ 0.00 |
| 29101 | HERRAMIENTAS MENORES | \$ 315,000.00 | \$ 275,000.00 | \$ 5,000.00 | \$ 5,000.00 | \$ 5,000.00 | \$ 5,000.00 | \$ 5,000.00 | \$ 5,000.00 | \$ 5,000.00 | \$ 5,000.00 | \$ 5,000.00 | \$ 5,000.00 | \$ 0.00 |
| 29601 | REFACCIONES Y ACCESORIOS MENORES DE EQUIPO DE TRANSPORTE | \$ 160,000.00 | \$ 50,000.00 | \$ 10,000.00 | \$ 10,000.00 | \$ 10,000.00 | \$ 10,000.00 | \$ 10,000.00 | \$ 10,000.00 | \$ 10,000.00 | \$ 10,000.00 | \$ 10,000.00 | \$ 10,000.00 | \$ 10,000.00 |
| 29801 | REFACCIONES Y ACCESORIOS MENORES DE MAQUINARIA Y OTROS EQUIPOS | \$ 245,384.51 | \$ 0.00 | \$ 87,183.01 | \$ 0.00 | \$ 0.00 | \$ 158,201.50 | \$ 0.00 | \$ 0.00 | \$ 0.00 | \$ 0.00 | \$ 0.00 | \$ 0.00 | \$ 0.00 |
| 29804 | REFACCIONES MENORES PARA PLANTAS TRATADORAS DE AGUAS RESIDUALES | \$ 443,750.00 | \$ 0.00 | \$ 0.00 | \$ 0.00 | \$ 0.00 | \$ 0.00 | \$ 0.00 | \$ 0.00 | \$ 0.00 | \$ 0.00 | \$ 0.00 | \$ 0.00 | \$ 443,750.00 |
| 30000 | SERVICIOS GENERALES | \$ 27,660,534.14 | \$ 2,924,424.17 | \$ 2,499,500.07 | \$ 2,421,024.87 | \$ 2,538,326.48 | \$ 2,301,924.17 | \$ 2,299,887.72 | \$ 2,076,924.17 | \$ 2,051,924.17 | \$ 2,740,825.81 | \$ 1,936,924.17 | \$ 1,936,924.17 | \$ 1,931,924.17 |
| 31101 | SERVICIO DE ENERGÍA ELÉCTRICA EN EDIFICACIONES OFICIALES. | \$ 18,000,000.00 | \$ 1,500,000.00 | \$ 1,500,000.00 | \$ 1,500,000.00 | \$ 1,500,000.00 | \$ 1,500,000.00 | \$ 1,500,000.00 | \$ 1,500,000.00 | \$ 1,500,000.00 | \$ 1,500,000.00 | \$ 1,500,000.00 | \$ 1,500,000.00 | \$ 1,500,000.00 |
| 31401 | SERVICIO TELEFÓNICO CONVENCIONAL | \$ 42,000.00 | \$ 3,500.00 | \$ 3,500.00 | \$ 3,500.00 | \$ 3,500.00 | \$ 3,500.00 | \$ 3,500.00 | \$ 3,500.00 | \$ 3,500.00 | \$ 3,500.00 | \$ 3,500.00 | \$ 3,500.00 | \$ 3,500.00 |



PROMANTENIMIENTO DEL SISTEMA DE AGUA POTABLE DE PATZCUARO MICHOACAN
CALENDARIO DE PAGOS

PRESUPUESTO DE EGRESOS DEL EJERCICIO FISCAL 2026 DE LA UR: DIRECCIÓN GENERAL

| Código | Descripción/Concepto/Partida | Total | Ene | Feb | Mar | Abr | May | Jun | Jul | Ago | Sep | Oct | Nov | Dic |
|--------|-----------------------------------------------------------------------------------------------------------------------------------------------|------------------|-----------------|-----------------|-----------------|-----------------|-----------------|-----------------|-----------------|-----------------|-----------------|-----------------|-----------------|------------------|
| 31701 | SERVICIOS DE CONDUCCIÓN DE SEÑALES ANALÓGICAS Y DIGITALES | \$ 30,000.00 | \$ 2,500.00 | \$ 2,500.00 | \$ 2,500.00 | \$ 2,500.00 | \$ 2,500.00 | \$ 2,500.00 | \$ 2,500.00 | \$ 2,500.00 | \$ 2,500.00 | \$ 2,500.00 | \$ 2,500.00 | \$ 2,500.00 |
| 32303 | ARRENDAMIENTO DE FOTOCOPIADORAS | \$ 155,000.00 | \$ 50,000.00 | \$ 15,000.00 | \$ 15,000.00 | \$ 15,000.00 | \$ 15,000.00 | \$ 15,000.00 | \$ 15,000.00 | \$ 15,000.00 | \$ 0.00 | \$ 0.00 | \$ 0.00 | \$ 0.00 |
| 32502 | ARRENDAMIENTO DE VEHÍCULOS TERRESTRES, AÉREOS, MARÍTIMOS, LACUSTRES, Y FLUVIALES PARA SERVICIOS PÚBLICOS Y LA OPERACIÓN DE PROGRAMAS PÚBLICOS | \$ 856,594.72 | \$ 250,000.00 | \$ 118,689.72 | \$ 0.00 | \$ 25,000.00 | \$ 25,000.00 | \$ 25,000.00 | \$ 25,000.00 | \$ 0.00 | \$ 387,905.00 | \$ 0.00 | \$ 0.00 | \$ 0.00 |
| 32601 | ARRENDAMIENTO DE MAQUINARIA, EQUIPO Y HERRAMIENTAS DE USO ADMINISTRATIVO. | \$ 915,996.64 | \$ 175,000.00 | \$ 50,000.00 | \$ 50,000.00 | \$ 50,000.00 | \$ 50,000.00 | \$ 50,000.00 | \$ 50,000.00 | \$ 50,000.00 | \$ 390,996.64 | \$ 0.00 | \$ 0.00 | \$ 0.00 |
| 32901 | OTROS ARRENDAMIENTOS | \$ 325,000.00 | \$ 50,000.00 | \$ 25,000.00 | \$ 25,000.00 | \$ 25,000.00 | \$ 25,000.00 | \$ 25,000.00 | \$ 25,000.00 | \$ 25,000.00 | \$ 25,000.00 | \$ 25,000.00 | \$ 25,000.00 | \$ 25,000.00 |
| 33304 | OTROS SERVICIOS PROFESIONALES CIENTIFICOS Y TECNICOS | \$ 584,100.70 | \$ 50,000.00 | \$ 40,000.00 | \$ 134,100.70 | \$ 40,000.00 | \$ 40,000.00 | \$ 40,000.00 | \$ 40,000.00 | \$ 40,000.00 | \$ 40,000.00 | \$ 40,000.00 | \$ 40,000.00 | \$ 40,000.00 |
| 33604 | IMPRESIÓN Y ELABORACIÓN DE MATERIAL INFORMATIVO DERIVADO DE LA OPERACIÓN Y ADMINISTRACION DE LOS ENTES PÚBLICOS. | \$ 18,000.00 | \$ 1,500.00 | \$ 1,500.00 | \$ 1,500.00 | \$ 1,500.00 | \$ 1,500.00 | \$ 1,500.00 | \$ 1,500.00 | \$ 1,500.00 | \$ 1,500.00 | \$ 1,500.00 | \$ 1,500.00 | \$ 1,500.00 |
| 34101 | SERVICIOS FINANCIEROS Y BANCARIOS | \$ 180,000.00 | \$ 15,000.00 | \$ 15,000.00 | \$ 15,000.00 | \$ 15,000.00 | \$ 15,000.00 | \$ 15,000.00 | \$ 15,000.00 | \$ 15,000.00 | \$ 15,000.00 | \$ 15,000.00 | \$ 15,000.00 | \$ 15,000.00 |
| 34701 | FLETES Y MANIOBRAS | \$ 95,500.00 | \$ 15,500.00 | \$ 4,000.00 | \$ 4,000.00 | \$ 4,000.00 | \$ 4,000.00 | \$ 4,000.00 | \$ 4,000.00 | \$ 4,000.00 | \$ 4,000.00 | \$ 4,000.00 | \$ 4,000.00 | \$ 4,000.00 |
| 35101 | MANTENIMIENTO Y CONSERVACIÓN DE INMUEBLES PARA LA PRESTACIÓN DE SERVICIOS ADMINISTRATIVOS | \$ 95,000.00 | \$ 0.00 | \$ 50,000.00 | \$ 5,000.00 | \$ 5,000.00 | \$ 5,000.00 | \$ 5,000.00 | \$ 5,000.00 | \$ 5,000.00 | \$ 5,000.00 | \$ 5,000.00 | \$ 5,000.00 | \$ 5,000.00 |
| 35301 | INSTALACIÓN, REPARACIÓN Y MANTENIMIENTO DE EQUIPO DE CÓMPUTO Y TECNOLOGÍA DE LA INFORMACIÓN | \$ 66,500.00 | \$ 50,000.00 | \$ 1,500.00 | \$ 1,500.00 | \$ 1,500.00 | \$ 1,500.00 | \$ 1,500.00 | \$ 1,500.00 | \$ 1,500.00 | \$ 1,500.00 | \$ 1,500.00 | \$ 1,500.00 | \$ 1,500.00 |
| 35501 | REPARACIÓN, MANTENIMIENTO Y CONSERVACIÓN DE EQUIPO DE TRANSPORTE | \$ 325,000.00 | \$ 50,000.00 | \$ 25,000.00 | \$ 25,000.00 | \$ 25,000.00 | \$ 25,000.00 | \$ 25,000.00 | \$ 25,000.00 | \$ 25,000.00 | \$ 25,000.00 | \$ 25,000.00 | \$ 25,000.00 | \$ 25,000.00 |
| 35701 | INSTALACIÓN, REPARACIÓN, MANTENIMIENTO Y CONSERVACIÓN DE MAQUINARIA Y EQUIPO ADM | \$ 305,090.04 | \$ 25,424.17 | \$ 25,424.17 | \$ 25,424.17 | \$ 25,424.17 | \$ 25,424.17 | \$ 25,424.17 | \$ 25,424.17 | \$ 25,424.17 | \$ 25,424.17 | \$ 25,424.17 | \$ 25,424.17 | \$ 25,424.17 |
| 35702 | MANTENIMIENTO Y CONSERVACIÓN DE PLANTAS E INSTALACIONES PRODUCTIVAS | \$ 543,689.73 | \$ 250,000.00 | \$ 118,689.73 | \$ 25,000.00 | \$ 25,000.00 | \$ 25,000.00 | \$ 25,000.00 | \$ 25,000.00 | \$ 25,000.00 | \$ 25,000.00 | \$ 0.00 | \$ 0.00 | \$ 0.00 |
| 35703 | INSTALACIÓN, REPARACIÓN, MANTENIMIENTO Y CONSERVACIÓN DE MAQUINARIA Y EQUIPO PARA LA PRESTACIÓN DE SERVICIOS PÚBLICOS | \$ 915,196.45 | \$ 0.00 | \$ 165,196.45 | \$ 250,000.00 | \$ 250,000.00 | \$ 250,000.00 | \$ 0.00 | \$ 0.00 | \$ 0.00 | \$ 0.00 | \$ 0.00 | \$ 0.00 | \$ 0.00 |
| 36101 | DIFUSIÓN DE MENSAJES SOBRE PROGRAMAS Y ACTIVIDADES GUBERNAMENTALES | \$ 150,000.00 | \$ 50,000.00 | \$ 0.00 | \$ 0.00 | \$ 25,000.00 | \$ 0.00 | \$ 25,000.00 | \$ 25,000.00 | \$ 25,000.00 | \$ 0.00 | \$ 0.00 | \$ 0.00 | \$ 0.00 |
| 37501 | VIÁTICOS NACIONALES. | \$ 53,500.00 | \$ 15,000.00 | \$ 3,500.00 | \$ 3,500.00 | \$ 3,500.00 | \$ 3,500.00 | \$ 3,500.00 | \$ 3,500.00 | \$ 3,500.00 | \$ 3,500.00 | \$ 3,500.00 | \$ 3,500.00 | \$ 3,500.00 |
| 39501 | PENAS, MULTAS, ACCESORIOS Y ACTUALIZACIONES | \$ 350,000.00 | \$ 250,000.00 | \$ 50,000.00 | \$ 50,000.00 | \$ 0.00 | \$ 0.00 | \$ 0.00 | \$ 0.00 | \$ 0.00 | \$ 0.00 | \$ 0.00 | \$ 0.00 | \$ 0.00 |
| 39801 | IMPUESTOS SOBRE NÓMINAS Y SIMILARES | \$ 1,020,000.00 | \$ 85,000.00 | \$ 85,000.00 | \$ 85,000.00 | \$ 85,000.00 | \$ 85,000.00 | \$ 85,000.00 | \$ 85,000.00 | \$ 85,000.00 | \$ 85,000.00 | \$ 85,000.00 | \$ 85,000.00 | \$ 85,000.00 |
| 39901 | OTROS SERVICIOS | \$ 2,634,365.86 | \$ 0.00 | \$ 200,000.00 | \$ 200,000.00 | \$ 411,402.31 | \$ 200,000.00 | \$ 422,963.55 | \$ 200,000.00 | \$ 200,000.00 | \$ 200,000.00 | \$ 200,000.00 | \$ 200,000.00 | \$ 200,000.00 |
| 40000 | TRANSFERENCIAS, ASIGNACIONES, SUBSIDIOS Y OTRAS AYUDAS | \$ 335,000.00 | \$ 5,000.00 | \$ 30,000.00 | \$ 30,000.00 | \$ 30,000.00 | \$ 30,000.00 | \$ 30,000.00 | \$ 30,000.00 | \$ 30,000.00 | \$ 30,000.00 | \$ 30,000.00 | \$ 30,000.00 | \$ 30,000.00 |
| 44106 | COMPENSACIONES POR SERVICIOS SOCIAL | \$ 335,000.00 | \$ 5,000.00 | \$ 30,000.00 | \$ 30,000.00 | \$ 30,000.00 | \$ 30,000.00 | \$ 30,000.00 | \$ 30,000.00 | \$ 30,000.00 | \$ 30,000.00 | \$ 30,000.00 | \$ 30,000.00 | \$ 30,000.00 |
| 50000 | BIENES MUEBLES, INMUEBLES E INTANGIBLES | \$ 6,512,965.08 | \$ 578,633.58 | \$ 1,150,000.00 | \$ 715,000.00 | \$ 880,000.00 | \$ 958,201.50 | \$ 1,100,000.00 | \$ 75,000.00 | \$ 75,000.00 | \$ 0.00 | \$ 50,000.00 | \$ 50,000.00 | \$ 881,130.00 |
| 51101 | MOBILIARIO | \$ 175,000.00 | \$ 25,000.00 | \$ 50,000.00 | \$ 50,000.00 | \$ 50,000.00 | \$ 0.00 | \$ 0.00 | \$ 0.00 | \$ 0.00 | \$ 0.00 | \$ 0.00 | \$ 0.00 | \$ 0.00 |
| 51501 | BIENES INFORMÁTICOS | \$ 125,000.00 | \$ 50,000.00 | \$ 25,000.00 | \$ 25,000.00 | \$ 25,000.00 | \$ 0.00 | \$ 0.00 | \$ 0.00 | \$ 0.00 | \$ 0.00 | \$ 0.00 | \$ 0.00 | \$ 0.00 |
| 51901 | EQUIPO DE ADMINISTRACIÓN | \$ 165,000.00 | \$ 15,000.00 | \$ 50,000.00 | \$ 50,000.00 | \$ 50,000.00 | \$ 0.00 | \$ 0.00 | \$ 0.00 | \$ 0.00 | \$ 0.00 | \$ 0.00 | \$ 0.00 | \$ 0.00 |
| 54103 | VEHÍCULOS Y EQUIPOS TERRESTRES DESTINADOS A SERVICIOS PÚBLICOS Y LA OPERACION DE PROGRAMAS PÚBLICOS | \$ 1,150,000.00 | \$ 150,000.00 | \$ 350,000.00 | \$ 250,000.00 | \$ 250,000.00 | \$ 50,000.00 | \$ 100,000.00 | \$ 0.00 | \$ 0.00 | \$ 0.00 | \$ 0.00 | \$ 0.00 | \$ 0.00 |
| 56201 | MAQUINARIA Y EQUIPO INDUSTRIAL | \$ 1,008,201.50 | \$ 0.00 | \$ 0.00 | \$ 0.00 | \$ 0.00 | \$ 458,201.50 | \$ 550,000.00 | \$ 0.00 | \$ 0.00 | \$ 0.00 | \$ 0.00 | \$ 0.00 | \$ 0.00 |
| 56601 | MAQUINARIA, EQUIPO ELÉCTRICO Y ELECTRÓNICO | \$ 965,000.00 | \$ 50,000.00 | \$ 250,000.00 | \$ 65,000.00 | \$ 250,000.00 | \$ 50,000.00 | \$ 50,000.00 | \$ 50,000.00 | \$ 50,000.00 | \$ 0.00 | \$ 50,000.00 | \$ 50,000.00 | \$ 50,000.00 |
| 56701 | HERRAMIENTAS Y MÁQUINAS HERRAMIENTA | \$ 1,205,000.00 | \$ 50,000.00 | \$ 250,000.00 | \$ 250,000.00 | \$ 105,000.00 | \$ 250,000.00 | \$ 250,000.00 | \$ 25,000.00 | \$ 25,000.00 | \$ 0.00 | \$ 0.00 | \$ 0.00 | \$ 0.00 |
| 56909 | EQUIPO DE BOMBEO | \$ 1,654,763.58 | \$ 223,633.58 | \$ 150,000.00 | \$ 0.00 | \$ 150,000.00 | \$ 150,000.00 | \$ 150,000.00 | \$ 0.00 | \$ 0.00 | \$ 0.00 | \$ 0.00 | \$ 0.00 | \$ 831,130.00 |
| 59701 | LICENCIAS INFORMÁTICAS E INTELECTUALES | \$ 65,000.00 | \$ 15,000.00 | \$ 25,000.00 | \$ 25,000.00 | \$ 0.00 | \$ 0.00 | \$ 0.00 | \$ 0.00 | \$ 0.00 | \$ 0.00 | \$ 0.00 | \$ 0.00 | \$ 0.00 |
| 60000 | INVERSIÓN PÚBLICA | \$ 7,000,000.00 | \$ 0.00 | \$ 0.00 | \$ 0.00 | \$ 0.00 | \$ 0.00 | \$ 0.00 | \$ 0.00 | \$ 0.00 | \$ 0.00 | \$ 2,000,000.00 | \$ 2,500,000.00 | \$ 2,500,000.00 |
| 61305 | INFRAESTRUCTURA AGUA POTABLE | \$ 4,500,000.00 | \$ 0.00 | \$ 0.00 | \$ 0.00 | \$ 0.00 | \$ 0.00 | \$ 0.00 | \$ 0.00 | \$ 0.00 | \$ 0.00 | \$ 1,500,000.00 | \$ 1,500,000.00 | \$ 1,500,000.00 |
| 61306 | INFRAESTRUCTURA PARA DRENAJE Y ALCANTARILLADO RESIDUAL | \$ 2,500,000.00 | \$ 0.00 | \$ 0.00 | \$ 0.00 | \$ 0.00 | \$ 0.00 | \$ 0.00 | \$ 0.00 | \$ 0.00 | \$ 0.00 | \$ 500,000.00 | \$ 1,000,000.00 | \$ 1,000,000.00 |
| 90000 | DEUDA PÚBLICA. | \$ 0.00 | \$ 0.00 | \$ 0.00 | \$ 0.00 | \$ 0.00 | \$ 0.00 | \$ 0.00 | \$ 0.00 | \$ 0.00 | \$ 0.00 | \$ 0.00 | \$ 0.00 | \$ 0.00 |
| 99101 | ADEUDOS DE EJERCICIOS FISCALES ANTERIORES. | \$ 0.00 | \$ 0.00 | \$ 0.00 | \$ 0.00 | \$ 0.00 | \$ 0.00 | \$ 0.00 | \$ 0.00 | \$ 0.00 | \$ 0.00 | \$ 0.00 | \$ 0.00 | \$ 0.00 |
| 1 | PRESUPUESTO APROBADO PARA LA UR: DIRECCIÓN GENERAL | \$ 96,579,608.00 | \$ 8,410,849.00 | \$ 7,027,268.91 | \$ 7,108,912.78 | \$ 7,108,912.31 | \$ 7,108,913.00 | \$ 7,108,913.00 | \$ 7,373,466.00 | \$ 7,108,913.00 | \$ 6,774,520.00 | \$ 8,774,520.00 | \$ 9,274,520.00 | \$ 12,999,900.00 |



PROMANENTAMIENTO DEL SISTEMA DE AGUA POTABLE DE PATZCUARO MICHOACAN
CALENDARIO DE PAGOS
 PRESUPUESTO DE EGRESOS DEL EJERCICIO FISCAL 2026 DE LA UR: DIRECCIÓN GENERAL

| Código | Descripción/Concepto/Partida | Total | Ene | Feb | Mar | Abr | May | Jun | Jul | Ago | Sep | Oct | Nov | Dic |
|-----------------------------|--------------------------------------------------------|------------------|-----------------|-----------------|-----------------|-----------------|-----------------|-----------------|-----------------|-----------------|-----------------|-----------------|-----------------|------------------|
| RESUMEN POR CONCEPTO | | | | | | | | | | | | | | |
| Código | Concepto | Total | Ene | Feb | Mar | Abr | May | Jun | Jul | Ago | Sep | Oct | Nov | Dic |
| 10000 | SERVICIOS PERSONALES. | \$ 43,549,855.15 | \$ 3,332,781.25 | \$ 3,225,575.83 | \$ 3,225,575.83 | \$ 3,225,575.83 | \$ 3,225,575.83 | \$ 3,244,015.28 | \$ 3,225,575.83 | \$ 3,225,575.83 | \$ 3,618,684.19 | \$ 3,618,684.19 | \$ 3,618,684.19 | \$ 6,763,551.07 |
| 20000 | MATERIALES Y SUMINISTROS | \$ 11,521,253.63 | \$ 1,570,010.00 | \$ 522,193.01 | \$ 717,312.08 | \$ 435,010.00 | \$ 593,211.50 | \$ 435,010.00 | \$ 1,965,966.00 | \$ 1,726,413.00 | \$ 385,010.00 | \$ 1,138,911.64 | \$ 1,138,911.64 | \$ 893,294.76 |
| 30000 | SERVICIOS GENERALES | \$ 27,660,534.14 | \$ 2,924,424.17 | \$ 2,499,500.07 | \$ 2,421,024.87 | \$ 2,538,326.48 | \$ 2,301,924.17 | \$ 2,299,887.72 | \$ 2,076,924.17 | \$ 2,051,924.17 | \$ 2,740,825.81 | \$ 1,936,924.17 | \$ 1,936,924.17 | \$ 1,931,924.17 |
| 40000 | TRANSFERENCIAS, ASIGNACIONES, SUBSIDIOS Y OTRAS AYUDAS | \$ 335,000.00 | \$ 5,000.00 | \$ 30,000.00 | \$ 30,000.00 | \$ 30,000.00 | \$ 30,000.00 | \$ 30,000.00 | \$ 30,000.00 | \$ 30,000.00 | \$ 30,000.00 | \$ 30,000.00 | \$ 30,000.00 | \$ 30,000.00 |
| 50000 | BIENES MUEBLES, INMUEBLES E INTANGIBLES | \$ 6,512,965.08 | \$ 578,633.58 | \$ 1,150,000.00 | \$ 715,000.00 | \$ 880,000.00 | \$ 958,201.50 | \$ 1,100,000.00 | \$ 75,000.00 | \$ 75,000.00 | \$ 0.00 | \$ 50,000.00 | \$ 50,000.00 | \$ 881,130.00 |
| 60000 | INVERSIÓN PÚBLICA | \$ 7,000,000.00 | \$ 0.00 | \$ 0.00 | \$ 0.00 | \$ 0.00 | \$ 0.00 | \$ 0.00 | \$ 0.00 | \$ 0.00 | \$ 0.00 | \$ 2,000,000.00 | \$ 2,500,000.00 | \$ 2,500,000.00 |
| 90000 | DEUDA PÚBLICA. | \$ 0.00 | \$ 0.00 | \$ 0.00 | \$ 0.00 | \$ 0.00 | \$ 0.00 | \$ 0.00 | \$ 0.00 | \$ 0.00 | \$ 0.00 | \$ 0.00 | \$ 0.00 | \$ 0.00 |
| 0999 | PRESUPUESTO APROBADO PARA LA UR: DIRECCIÓN GENERAL | \$ 96,579,608.00 | \$ 8,410,849.00 | \$ 7,427,268.91 | \$ 7,108,912.78 | \$ 7,108,912.31 | \$ 7,108,913.00 | \$ 7,108,913.00 | \$ 7,373,466.00 | \$ 7,108,913.00 | \$ 6,774,520.00 | \$ 8,774,520.00 | \$ 9,274,520.00 | \$ 12,999,900.00 |






PLANTILLA DE PERSONAL 2026

Handwritten notes in blue ink on the right margin, including a signature and the text "D. S. F. O. R. T. A.".

PLANTILLA DE PERSONAL 2026

| Clave | Nombre del trabajador | Fecha de Alta | Departamento | Puesto | PLAZA | SALARIO DIARIO 2026 | SUELDO BASE MENSUAL 2026 | CANASTA BASICA MENSUAL 2026 | COMPENSACIÓN MENSUAL 2026 | BECA ESTUDUANTIL UNIVERSIDAD | AGUINALDO | PRIMA VAACIONAL | ISR MENSUAL | IMSS |
|-------|--------------------------------|---------------|-----------------------------------|----------------------------|--------|---------------------|--------------------------|-----------------------------|---------------------------|------------------------------|-----------|-----------------|-------------|--------|
| 3 | JUAN MANUEL LOPEZ CASTILLEJO | 02/feb/93 | SUBDIRECCIÓN COMERCIAL | AUXILIAR ADMINISTRATIVO | SIND | 643.87 | 19,316.09 | 4,499.74 | 0.00 | 0.00 | 47,002.49 | 23,662.21 | 2,393.84 | 421.64 |
| 5 | BERNARDO RAMOS HERNANDEZ | 01/may/93 | SUBDIRECCIÓN ADMINISTRATIVA | TECNICO PRACTICO | E | 612.65 | 18,379.63 | 0.00 | 0.00 | 0.00 | 44,723.76 | 9,189.81 | 2,196.90 | 469.30 |
| 7 | ANA MARIA ALMARAZ VILLA | 10/ene/84 | SUBDIRECCIÓN ADMINISTRATIVA | ENCARGADO DE BODEGA | SIND | 550.36 | 16,510.68 | 4,499.74 | 0.00 | 0.00 | 40,175.98 | 23,940.48 | 1,803.90 | 421.64 |
| 8 | MARTHA CONTRERAS RODRIGUEZ | 15/jun/88 | SUBDIRECCIÓN ADMINISTRATIVA | SECRETARIA | SIND | 550.36 | 16,510.68 | 4,499.74 | 0.00 | 0.00 | 40,175.98 | 22,289.41 | 1,803.90 | 421.64 |
| 9 | MARIA DEL CARMEN MEDINA PEREZ | 13/ene/88 | SUBDIRECCIÓN COMERCIAL | SECRETARIA | SIND | 550.36 | 16,510.68 | 4,499.74 | 0.00 | 0.00 | 40,175.73 | 22,289.28 | 1,803.88 | 0.00 |
| 10 | MA. ELIZABETH MARTINEZ SORIA | 03/oct/88 | SUBDIRECCIÓN DE PRODUCCIÓN | SECRETARIA | SIND | 643.87 | 19,316.09 | 4,499.74 | 0.00 | 0.00 | 47,002.49 | 26,076.73 | 2,393.84 | 421.64 |
| 11 | JORGE VALDOVINOS MENDEZ | 16/ene/16 | PLANTA DE TRATAMIENTO SAN PEDRITO | AUXILIAR OPERATIVO | PLANTA | 576.26 | 17,287.93 | 0.00 | 0.00 | 0.00 | 42,067.30 | 8,643.97 | 1,552.78 | 0.00 |
| 12 | ALFONSO TRINIDAD CARRANZA | 01/oct/83 | SUBDIRECCIÓN COMERCIAL | NOTIFICADOR | SIND | 550.34 | 16,510.26 | 4,499.74 | 0.00 | 0.00 | 40,174.96 | 24,352.63 | 1,803.82 | 421.64 |
| 13 | JOSE LUIS MOLINA HERNANDEZ | 10/sep/77 | SUBDIRECCIÓN COMERCIAL | NOTIFICADOR | SIND | 550.36 | 16,510.68 | 4,499.74 | 2,939.37 | 0.00 | 40,175.98 | 26,829.85 | 1,803.90 | 421.64 |
| 16 | JOSE RAMIRO PEDRAZA CAZARES | 01/jun/11 | SUBDIRECCIÓN DE DISTRIBUCIÓN | BOMBERO Y VALVULERO | SIND | 410.93 | 12,327.87 | 4,499.74 | 5,231.74 | 0.00 | 29,997.82 | 6,163.94 | 2,009.28 | 192.62 |
| 19 | FRANCISCO JAVIER STAMATIO SOTO | 24/feb/84 | SUBDIRECCIÓN DE PRODUCCIÓN | ENCARGADO DE MANTENIMIENTO | SIND | 784.64 | 23,539.30 | 4,499.74 | 0.00 | 0.00 | 57,278.98 | 34,131.99 | 3,281.90 | 655.62 |
| 20 | JOSE LUIS MOLINA PANIAGUA | 01/mar/11 | SUBDIRECCIÓN DE DISTRIBUCIÓN | BOMBERO Y VALVULERO | SIND | 410.93 | 12,327.87 | 4,499.74 | 0.00 | 0.00 | 29,997.82 | 6,163.94 | 1,054.96 | 282.42 |
| 21 | ISMAEL MONROY CRUZ | 04/sep/91 | SUBDIRECCIÓN DE PRODUCCIÓN | CHOFER | SIND | 959.47 | 28,784.09 | 4,499.74 | 4,449.60 | 0.00 | 70,041.29 | 36,699.72 | 4,550.70 | 398.32 |
| 23 | MIGUEL OSCAR RIVERA LUVIANO | 01/mar/11 | SUBDIRECCIÓN DE DISTRIBUCIÓN | NOTIFICADOR | SIND | 550.34 | 16,510.26 | 4,499.74 | 0.00 | 0.00 | 40,174.96 | 8,255.13 | 1,803.82 | 282.42 |
| 25 | ROMUALDO MONROY SERVIN | 11/oct/81 | SUBDIRECCIÓN DE DISTRIBUCIÓN | BOMBERO Y VALVULERO | SIND | 410.93 | 12,328.01 | 4,499.74 | 4,250.52 | 0.00 | 29,998.16 | 18,800.21 | 1,054.98 | 282.42 |
| 26 | JOSE PACHECO RAMOS | 01/jun/03 | PLANTA DE TRATAMIENTO LAS GARZAS | TECNICO PRACTICO | PLANTA | 339.29 | 10,178.77 | 4,449.74 | 0.00 | 0.00 | 24,768.34 | 5,089.38 | 805.86 | 236.06 |
| 27 | SILVESTRE MONROY SERVIN | 01/oct/81 | SUBDIRECCIÓN DE DISTRIBUCIÓN | BOMBERO Y VALVULERO | SIND | 410.93 | 12,328.01 | 4,499.74 | 5,242.45 | 0.00 | 29,998.16 | 18,800.21 | 2,011.54 | 282.42 |
| 28 | J ELOY MARTINEZ SAAVEDRA | 01/oct/76 | SUBDIRECCIÓN DE DISTRIBUCIÓN | BOMBERO | SIND | 410.93 | 12,327.90 | 4,499.74 | 0.00 | 0.00 | 29,997.89 | 20,341.04 | 773.82 | 192.62 |
| 29 | JOSE ARTURO ALVA ALMANZA | 01/oct/11 | SUBDIRECCIÓN DE PRODUCCIÓN | FONTANERO | SIND | 410.93 | 12,328.01 | 4,499.74 | 5,231.76 | 0.00 | 29,998.16 | 6,164.00 | 1,054.98 | 192.62 |
| 30 | JUAN RAMOS BRUNO | 01/dic/04 | SUBDIRECCIÓN DE PRODUCCIÓN | FONTANERO | SIND | 410.93 | 12,328.01 | 4,499.74 | 0.00 | 0.00 | 29,998.16 | 10,478.81 | 1,054.98 | 282.42 |
| 31 | HECTOR FERNANDO CORONA | 14/mar/92 | SUBDIRECCIÓN DE DISTRIBUCIÓN | BOMBERO Y VALVULERO | SIND | 410.93 | 12,328.01 | 4,499.74 | 7,210.00 | 0.00 | 29,998.16 | 15,410.01 | 2,419.56 | 282.42 |
| 32 | MAYTE ALVA ORTEGA | 01/jul/15 | SUBDIRECCIÓN DE PRODUCCIÓN | ASEO Y LIMPIEZA | SIND | 321.00 | 9,630.09 | 4,499.74 | 0.00 | 0.00 | 23,433.22 | 4,815.05 | 714.38 | 282.42 |
| 34 | JOSE ALFREDO RIVERA VARGAS | 20/oct/88 | SUBDIRECCIÓN DE DISTRIBUCIÓN | BOMBERO Y VALVULERO | SIND | 410.93 | 12,328.01 | 4,499.74 | 6,742.13 | 0.00 | 29,998.16 | 16,642.81 | 2,322.54 | 282.42 |
| 35 | LEOPOLDO RIVERA LARA | 21/abr/92 | SUBDIRECCIÓN DE DISTRIBUCIÓN | BOMBERO Y VALVULERO | SIND | 410.93 | 12,328.01 | 4,499.74 | 0.00 | 0.00 | 29,998.16 | 15,410.01 | 1,054.98 | 282.42 |
| 36 | RAMIRO REYES HERNANDEZ | 13/mar/85 | SUBDIRECCIÓN DE DISTRIBUCIÓN | BOMBERO Y VALVULERO | SIND | 410.93 | 12,328.01 | 4,499.74 | 3,371.07 | 0.00 | 29,998.16 | 17,567.41 | 1,054.98 | 282.42 |
| 37 | ANGELINA MACIEL MENDOZA | 01/nov/09 | SUBDIRECCIÓN DE DISTRIBUCIÓN | BOMBERO Y VALVULERO | SIND | 410.93 | 12,328.01 | 4,499.74 | 0.00 | 0.00 | 29,998.16 | 7,396.81 | 1,054.98 | 282.42 |
| 38 | ALBINO MONROY CRUZ | 13/abr/93 | SUBDIRECCIÓN DE DISTRIBUCIÓN | BOMBERO Y VALVULERO | SIND | 410.93 | 12,328.01 | 4,499.74 | 0.00 | 0.00 | 29,998.16 | 15,101.81 | 1,054.98 | 282.42 |
| 39 | J. ANGEL PUNZO HERNANDEZ | 30/may/80 | SUBDIRECCIÓN DE DISTRIBUCIÓN | BOMBERO Y VALVULERO | SIND | 410.93 | 12,328.01 | 4,499.74 | 6,190.30 | 0.00 | 29,998.16 | 19,108.41 | 1,054.98 | 282.42 |
| 40 | FELIPE ARAUJO OLVERA | 04/abr/94 | SUBDIRECCIÓN DE DISTRIBUCIÓN | BOMBERO Y VALVULERO | SIND | 410.93 | 12,328.01 | 4,499.74 | 7,264.05 | 0.00 | 29,998.16 | 14,793.61 | 2,430.78 | 282.42 |
| 41 | JAVIER MEDINA PEREZ | 01/sep/05 | SUBDIRECCIÓN DE DISTRIBUCIÓN | BOMBERO Y VALVULERO | SIND | 410.93 | 12,328.01 | 4,499.74 | 7,785.48 | 0.00 | 29,998.16 | 9,862.41 | 1,054.98 | 282.42 |
| 43 | EVERARDO ISMAEL MONROY PONCE | 01/ago/05 | SUBDIRECCIÓN DE DISTRIBUCIÓN | BOMBERO Y VALVULERO | SIND | 410.93 | 12,328.01 | 4,499.74 | 4,128.40 | 0.00 | 29,998.16 | 9,862.41 | 1,908.42 | 282.42 |
| 44 | JOEL REYES HERNANDEZ | 13/abr/92 | SUBDIRECCIÓN DE DISTRIBUCIÓN | BOMBERO Y VALVULERO | SIND | 410.93 | 12,328.01 | 4,499.74 | 4,128.40 | 0.00 | 29,998.16 | 15,410.01 | 2,009.32 | 282.42 |
| 46 | JUAN CARLOS TAPIA GUZMAN | 05/abr/94 | SUBDIRECCIÓN COMERCIAL | NOTIFICADOR | SIND | 550.34 | 16,510.26 | 4,499.74 | 3,605.00 | 0.00 | 40,174.96 | 19,812.31 | 1,803.82 | 421.64 |
| 48 | MAURICIO GARCIA PEDRAZA | 01/feb/01 | SUBDIRECCIÓN DE DISTRIBUCIÓN | BOMBERO Y VALVULERO | SIND | 410.93 | 12,328.01 | 4,499.74 | 5,231.74 | 0.00 | 29,998.16 | 12,328.01 | 1,054.98 | 282.42 |
| 49 | ADOLFO REYES HERNANDEZ | 01/ene/02 | SUBDIRECCIÓN DE DISTRIBUCIÓN | BOMBERO Y VALVULERO | SIND | 410.93 | 12,328.01 | 4,499.74 | 5,231.74 | 0.00 | 29,998.16 | 11,711.61 | 1,054.98 | 282.42 |
| 50 | VICTOR PUNZO HERNANDEZ | 10/ago/89 | SUBDIRECCIÓN DE PRODUCCIÓN | FONTANERO | SIND | 410.93 | 12,328.01 | 4,499.74 | 0.00 | 0.00 | 29,998.16 | 16,334.61 | 1,054.98 | 282.42 |
| 51 | ALFONSO MEDINA PEREZ | 15/mar/94 | SUBDIRECCIÓN COMERCIAL | NOTIFICADOR | SIND | 550.34 | 16,510.27 | 4,499.74 | 0.00 | 0.00 | 40,175.00 | 19,812.33 | 1,803.82 | 421.64 |
| 53 | ROBERTO CHAVEZ LOPEZ | 01/ago/07 | SUBDIRECCIÓN DE DISTRIBUCIÓN | BOMBERO Y VALVULERO | SIND | 410.93 | 12,328.01 | 4,499.74 | 7,210.00 | 0.00 | 29,998.16 | 8,629.61 | 1,054.98 | 282.42 |
| 54 | VICENTE OROZCO OLIVO | 01/ago/96 | SUBDIRECCIÓN DE DISTRIBUCIÓN | BOMBERO Y VALVULERO | SIND | 410.93 | 12,328.01 | 4,499.74 | 5,803.76 | 0.00 | 29,998.16 | 14,177.21 | 1,054.98 | 282.42 |
| 55 | FRANCISCO TRINIDAD CARRANZA | 16/oct/93 | SUBDIRECCIÓN DE DISTRIBUCIÓN | BOMBERO Y VALVULERO | SIND | 410.93 | 12,328.01 | 4,499.74 | 5,231.74 | 0.00 | 29,998.16 | 15,101.81 | 1,054.98 | 282.42 |
| 56 | ANTONIO REYES HERNANDEZ | 01/jun/04 | SUBDIRECCIÓN DE DISTRIBUCIÓN | BOMBERO Y VALVULERO | SIND | 410.93 | 12,328.01 | 4,499.74 | 6,742.13 | 0.00 | 29,998.16 | 10,478.81 | 1,054.98 | 282.42 |
| 57 | CESAR SALINAS OROZCO | 01/ago/96 | SUBDIRECCIÓN COMERCIAL | NOTIFICADOR | SIND | 550.34 | 16,510.27 | 4,499.74 | 0.00 | 0.00 | 40,175.00 | 18,986.82 | 1,803.82 | 421.64 |
| 58 | DANIEL JUAREZ SERVIN | 01/feb/00 | SUBDIRECCIÓN DE DISTRIBUCIÓN | NOTIFICADOR | SIND | 550.34 | 16,510.26 | 4,499.74 | 0.00 | 0.00 | 40,174.96 | 17,335.77 | 1,803.82 | 282.42 |
| 60 | FIDEL AMEZQUITA TRINIDAD | 01/ago/96 | SUBDIRECCIÓN DE DISTRIBUCIÓN | BOMBERO Y VALVULERO | SIND | 410.93 | 12,328.01 | 4,499.74 | 5,231.74 | 0.00 | 29,998.16 | 14,177.21 | 1,054.98 | 282.42 |
| 61 | JOSE DOLORES HERNANDEZ LOPEZ | 01/ago/05 | SUBDIRECCIÓN DE DISTRIBUCIÓN | CHOFER PIPA | SIND | 459.93 | 13,797.77 | 4,499.74 | 5,231.74 | 0.00 | 33,574.57 | 11,038.21 | 1,298.94 | 331.34 |
| 62 | MARIA TERESA PUNZO HERNANDEZ | 01/ago/96 | SUBDIRECCIÓN DE PRODUCCIÓN | VIUDAS | SIND | 73.28 | 2,198.40 | 0.00 | 0.00 | 0.00 | 5,349.44 | 2,528.16 | 0.00 | 0.00 |
| 63 | GABRIEL MONROY HERNANDEZ | 02/jun/04 | SUBDIRECCIÓN DE DISTRIBUCIÓN | BOMBERO Y VALVULERO | SIND | 410.93 | 12,328.01 | 4,499.74 | 5,231.74 | 0.00 | 29,998.16 | 10,478.81 | 1,054.98 | 282.42 |
| 64 | GUSTAVO EVARISTO VELAZQUEZ | 02/ene/04 | SUBDIRECCIÓN DE PRODUCCIÓN | FONTANERO | SIND | 410.93 | 12,328.01 | 4,499.74 | 0.00 | 0.00 | 29,998.16 | 10,478.81 | 1,140.16 | 282.42 |
| 65 | ADRIAN OROZCO JUAREZ | 01/jun/01 | SUBDIRECCIÓN DE PRODUCCIÓN | CHOFER | SIND | 459.93 | 13,797.77 | 4,499.74 | 0.00 | 0.00 | 33,574.57 | 13,797.77 | 1,298.94 | 331.34 |
| 66 | CESAR MONROY HERNANDEZ | 01/feb/99 | SUBDIRECCIÓN DE DISTRIBUCIÓN | BOMBERO Y VALVULERO | SIND | 410.93 | 12,328.01 | 4,499.74 | 5,231.74 | 0.00 | 29,998.16 | 13,252.61 | 1,054.98 | 282.42 |
| 67 | JOEL EVARISTO VELAZQUEZ | 01/mar/99 | SUBDIRECCIÓN DE PRODUCCIÓN | FONTANERO | SIND | 459.93 | 13,797.77 | 4,499.74 | 0.00 | 0.00 | 33,574.57 | 14,832.60 | 1,405.70 | 331.34 |
| 68 | DARIO ORNELAS ANGEL | 01/abr/99 | SUBDIRECCIÓN DE DISTRIBUCIÓN | BOMBERO Y VALVULERO | SIND | 410.93 | 12,328.01 | 4,499.74 | 0.00 | 0.00 | 29,998.16 | 13,252.61 | 1,054.98 | 282.42 |


PLANTILLA DE PERSONAL 2026

| Clave | Nombre del trabajador | Fecha de Alta | Departamento | Puesto | PLAZA | SALARIO DIARIO 2026 | SUELDO BASE MENSUAL 2026 | CANASTA BASICA MENSUAL 2026 | COMPENSACIÓN MENSUAL 2026 | BECA ESTUDUANTIL (UNIVERSIDAD) | AGUINALDO | PRIMA VAACACIONAL | ISR MENSUAL | IMSS |
|-------|-------------------------------------|---------------|-----------------------------------|-----------------------|--------|---------------------|--------------------------|-----------------------------|---------------------------|--------------------------------|-----------|-------------------|-------------|--------|
| 69 | JUAN MANUEL RAMOS HERNANDEZ | 01/ago/99 | SUBDIRECCIÓN DE PRODUCCIÓN | BOMBERO Y VALVULERO | SIND | 410.93 | 12,328.01 | 4,499.74 | 0.00 | 0.00 | 29,998.16 | 13,252.61 | 1,054.98 | 140.88 |
| 72 | ALEJANDRO FARIAS GARFIAS | 01/feb/06 | SUBDIRECCIÓN DE DISTRIBUCIÓN | NOTIFICADOR | SIND | 550.34 | 16,510.26 | 4,499.74 | 0.00 | 0.00 | 40,174.96 | 12,382.69 | 1,803.82 | 282.42 |
| 74 | ALICIA MEJIA MARTINEZ | 16/sep/18 | SUBDIRECCIÓN DE PRODUCCIÓN | VIUDAS | SIND | 73.28 | 2,198.40 | 0.00 | 0.00 | 0.00 | 5,349.44 | 1,099.20 | 0.00 | 0.00 |
| 76 | JORGE LUIS HERNANDEZ MONROY | 25/oct/10 | PLANTA DE TRATAMIENTO LAS GARZAS | TECNICO PRACTICO | PLANTA | 339.29 | 10,178.77 | 4,449.74 | 0.00 | 0.00 | 24,768.34 | 5,089.38 | 805.86 | 168.14 |
| 77 | ISRAEL RIVERA FARIAS | 01/mar/11 | SUBDIRECCIÓN DE PRODUCCIÓN | FONANERO | SIND | 410.93 | 12,328.01 | 4,499.74 | 5,308.87 | 0.00 | 29,998.16 | 6,164.00 | 2,025.30 | 282.42 |
| 78 | VICTOR ALFONSO ACOSTA LOPEZ | 01/oct/11 | SUBDIRECCIÓN DE DISTRIBUCIÓN | BOMBERO Y VALVULERO | SIND | 410.93 | 12,328.01 | 4,499.74 | 0.00 | 0.00 | 29,998.16 | 6,164.00 | 2,025.30 | 282.42 |
| 79 | JUAN ACOSTA CARRANZA | 01/jul/04 | PLANTA DE TRATAMIENTO LAS GARZAS | ENCARGADO DE PLANTA I | PLANTA | 661.78 | 19,853.25 | 4,449.74 | 0.00 | 0.00 | 48,309.58 | 9,926.63 | 2,632.02 | 0.00 |
| 80 | ANAHI DIAZ RIVERA | 01/may/09 | PLANTA DE TRATAMIENTO SAN PEDRITO | TECNICO PRACTICO | PLANTA | 692.52 | 20,775.62 | 4,449.74 | 0.00 | 0.00 | 50,554.00 | 10,387.81 | 2,836.08 | 187.46 |
| 81 | JOSE MANUEL OJEDA VELASQUEZ | 01/jul/04 | PLANTA DE TRATAMIENTO LAS GARZAS | TECNICO PRACTICO | PLANTA | 339.29 | 10,178.77 | 4,449.74 | 0.00 | 0.00 | 24,768.34 | 5,089.38 | 805.86 | 168.14 |
| 82 | RAUL BARRIGA CORTES | 01/jul/04 | PLANTA DE TRATAMIENTO LAS GARZAS | TECNICO PRACTICO | PLANTA | 339.29 | 10,178.77 | 4,449.74 | 0.00 | 0.00 | 24,768.34 | 5,089.38 | 805.86 | 168.14 |
| 83 | MARIO GARCIA TOVAR | 01/jul/04 | PLANTA DE TRATAMIENTO LAS GARZAS | TECNICO PRACTICO | PLANTA | 339.29 | 10,178.77 | 4,449.74 | 0.00 | 0.00 | 24,768.34 | 5,089.38 | 805.86 | 168.14 |
| 85 | MARTIN ANITA RIVERA | 01/jul/04 | PLANTA DE TRATAMIENTO LAS GARZAS | TECNICO PRACTICO | PLANTA | 339.29 | 10,178.77 | 4,449.74 | 0.00 | 0.00 | 24,768.34 | 5,089.38 | 805.86 | 168.14 |
| 86 | JOSE LUIS ALVAREZ JAIMEZ | 01/jul/04 | PLANTA DE TRATAMIENTO LAS GARZAS | TECNICO PRACTICO | PLANTA | 339.29 | 10,178.77 | 4,449.74 | 0.00 | 0.00 | 24,768.34 | 5,089.38 | 805.86 | 168.14 |
| 87 | JUAN JOSE ALEJANDRE PIZA | 01/jul/04 | PLANTA DE TRATAMIENTO LAS GARZAS | TECNICO PRACTICO | PLANTA | 339.29 | 10,178.77 | 4,449.74 | 0.00 | 0.00 | 24,768.34 | 5,089.38 | 805.86 | 168.14 |
| 88 | JOSE FERNANDO VELAZQUEZ BARRERA | 01/jul/04 | PLANTA DE TRATAMIENTO LAS GARZAS | TECNICO PRACTICO | PLANTA | 339.29 | 10,178.77 | 4,449.74 | 0.00 | 0.00 | 24,768.34 | 5,089.38 | 805.86 | 168.14 |
| 89 | ALVARO AYALA | 01/jul/04 | PLANTA DE TRATAMIENTO LAS GARZAS | TECNICO PRACTICO | PLANTA | 339.29 | 10,178.77 | 4,449.74 | 0.00 | 0.00 | 24,768.34 | 5,089.38 | 805.86 | 168.14 |
| 90 | MAXIMINO BACILIO NATIVIDAD | 01/jul/04 | PLANTA DE TRATAMIENTO LAS GARZAS | TECNICO PRACTICO | PLANTA | 339.29 | 10,178.77 | 4,449.74 | 0.00 | 0.00 | 24,768.34 | 5,089.38 | 805.86 | 168.14 |
| 91 | RAFAEL HERNANDEZ DELGADO | 01/jul/04 | PLANTA DE TRATAMIENTO LAS GARZAS | TECNICO PRACTICO | PLANTA | 339.29 | 10,178.77 | 4,449.74 | 0.00 | 0.00 | 24,768.34 | 5,089.38 | 805.86 | 168.14 |
| 93 | ERNESTO LEON QUIRINO | 01/jul/04 | PLANTA DE TRATAMIENTO LAS GARZAS | TECNICO PRACTICO | PLANTA | 339.29 | 10,178.77 | 4,449.74 | 0.00 | 0.00 | 24,768.34 | 5,089.38 | 805.86 | 168.14 |
| 94 | FRANCISCO ROSAS CAMPOS | 01/jul/04 | PLANTA DE TRATAMIENTO LAS GARZAS | TECNICO PRACTICO | PLANTA | 339.29 | 10,178.77 | 4,449.74 | 0.00 | 0.00 | 24,768.34 | 5,089.38 | 805.86 | 168.14 |
| 95 | JOSE LUIS ROSAS DE JESUS | 01/jul/04 | PLANTA DE TRATAMIENTO LAS GARZAS | TECNICO PRACTICO | PLANTA | 339.29 | 10,178.77 | 4,449.74 | 0.00 | 0.00 | 24,768.34 | 5,089.38 | 805.86 | 168.14 |
| 96 | ISMAEL QUIRINO LEON | 01/jul/04 | PLANTA DE TRATAMIENTO SAN PEDRITO | TECNICO PRACTICO | PLANTA | 339.29 | 10,178.77 | 4,449.74 | 0.00 | 0.00 | 24,768.34 | 5,089.38 | 805.86 | 168.14 |
| 98 | DANIEL PUNZO TORO | 01/oct/11 | SUBDIRECCIÓN DE DISTRIBUCIÓN | BOMBERO Y VALVULERO | SIND | 410.93 | 12,327.87 | 4,499.74 | 2,060.00 | 0.00 | 29,997.82 | 6,163.94 | 1,054.96 | 179.96 |
| 103 | YURI EDGAR CORONA CORONA | 30/ago/21 | SUBDIRECCIÓN ADMINISTRATIVA | AUXILIAR OPERATIVO | PLANTA | 572.81 | 17,184.42 | 0.00 | 0.00 | 0.00 | 41,815.41 | 8,592.21 | 2,399.18 | 641.94 |
| 104 | ALEJO MARGARITO MAGALLAN VILLALON | 01/feb/13 | SUBDIRECCIÓN DE DISTRIBUCIÓN | BOMBERO Y VALVULERO | SIND | 410.93 | 12,328.01 | 4,499.74 | 5,231.74 | 0.00 | 29,998.16 | 6,164.00 | 2,009.32 | 140.88 |
| 110 | MARCO ANTONIO REYES URINCHO | 01/ene/18 | SUBDIRECCIÓN DE PRODUCCIÓN | PEON SINDICALIZADO | SIND | 339.50 | 10,184.98 | 4,499.74 | 0.00 | 0.00 | 24,783.45 | 5,092.49 | 773.82 | 331.34 |
| 111 | CARLOS SALAZAR ARREOLA | 15/may/16 | SUBDIRECCIÓN DE DISTRIBUCIÓN | BOMBERO Y VALVULERO | SIND | 410.93 | 12,328.01 | 4,499.74 | 5,231.74 | 0.00 | 29,998.16 | 6,164.00 | 1,054.98 | 140.88 |
| 112 | FRANCISCO RAFAEL ALVARADO | 15/may/16 | SUBDIRECCIÓN DE DISTRIBUCIÓN | BOMBERO Y VALVULERO | SIND | 410.93 | 12,328.01 | 4,499.74 | 2,615.87 | 0.00 | 29,998.16 | 6,164.00 | 1,054.98 | 140.88 |
| 114 | JUAN MANUEL ALVAREZ PINEDA | 16/ene/14 | SUBDIRECCIÓN DE PRODUCCIÓN | VALVULERO | E | 289.33 | 8,679.94 | 0.00 | 0.00 | 0.00 | 21,121.19 | 4,339.97 | 222.48 | 0.00 |
| 115 | JUAN CHAVEZ LOPEZ | 01/jul/14 | SUBDIRECCIÓN DE DISTRIBUCIÓN | BOMBERO Y VALVULERO | SIND | 410.93 | 12,328.01 | 4,499.74 | 7,210.00 | 0.00 | 29,998.16 | 6,164.00 | 2,419.56 | 140.88 |
| 116 | JOSE CARMEN MARTINEZ MARTINEZ | 16/ene/14 | SUBDIRECCIÓN DE PRODUCCIÓN | VALVULERO | E | 339.50 | 10,184.96 | 0.00 | 0.00 | 0.00 | 24,783.40 | 5,092.48 | 773.82 | 0.00 |
| 117 | ARTURO TALAVERA MAGAÑA | 01/ago/19 | SUBDIRECCIÓN DE DISTRIBUCIÓN | BOMBERO Y VALVULERO | SIND | 410.93 | 12,328.01 | 4,499.74 | 3,914.00 | 0.00 | 29,998.16 | 6,164.00 | 1,054.98 | 282.42 |
| 133 | ARTEMIO GARCIA BARRIGA | 11/ene/16 | PLANTA DE TRATAMIENTO SAN PEDRITO | TECNICO PRACTICO | PLANTA | 473.68 | 14,210.29 | 4,449.74 | 0.00 | 0.00 | 34,578.38 | 7,105.15 | 1,446.92 | 187.46 |
| 134 | JOSE LUIS CASTILLEJO BASILLO | 16/jun/16 | PLANTA DE TRATAMIENTO LAS GARZAS | TECNICO PRACTICO | PLANTA | 339.29 | 10,178.77 | 4,449.74 | 0.00 | 0.00 | 24,768.34 | 5,089.38 | 805.86 | 168.14 |
| 138 | JONATHAN ARAUJO OLVERA | 01/ene/18 | SUBDIRECCIÓN COMERCIAL | AUXILIAR OPERATIVO | SIND | 550.34 | 16,510.23 | 4,499.74 | 0.00 | 0.00 | 40,174.90 | 8,255.12 | 1,803.80 | 192.62 |
| 139 | VICTOR HUGO PUNZO ALONZO | 01/ene/18 | SUBDIRECCIÓN DE PRODUCCIÓN | BOMBERO Y VALVULERO | SIND | 410.93 | 12,328.01 | 4,499.74 | 6,742.13 | 3,113.89 | 29,998.16 | 6,164.00 | 1,054.98 | 192.62 |
| 140 | JESUS VELAZQUEZ ORNELAS | 01/ene/18 | SUBDIRECCIÓN DE PRODUCCIÓN | BOMBERO Y VALVULERO | SIND | 410.93 | 12,328.01 | 4,499.74 | 6,152.81 | 0.00 | 29,998.16 | 6,164.00 | 2,200.32 | 282.42 |
| 141 | SANTIAGO OLIVO TENA | 01/sep/17 | SUBDIRECCIÓN DE PRODUCCIÓN | FONANERO | E | 289.33 | 8,679.94 | 0.00 | 0.00 | 0.00 | 21,121.19 | 4,339.97 | 222.48 | 0.00 |
| 142 | MAURICIO BERNAL CHAVEZ | 01/ene/18 | SUBDIRECCIÓN DE DISTRIBUCIÓN | BOMBERO Y VALVULERO | SIND | 410.93 | 12,328.01 | 4,499.74 | 6,707.85 | 0.00 | 29,998.16 | 6,164.00 | 1,054.98 | 192.62 |
| 143 | JUAN DANIEL AMEZQUITA SERVIN | 01/ene/18 | SUBDIRECCIÓN DE DISTRIBUCIÓN | BOMBERO Y VALVULERO | SIND | 410.93 | 12,328.01 | 4,499.74 | 0.00 | 0.00 | 29,998.16 | 6,164.00 | 1,054.98 | 192.62 |
| 146 | LUIS IVAN TOVAR SERVIN | 01/jul/19 | SUBDIRECCIÓN DE PRODUCCIÓN | AUXILIAR OPERATIVO | E | 292.70 | 8,780.85 | 0.00 | 0.00 | 0.00 | 21,366.74 | 4,390.43 | 233.30 | 0.00 |
| 147 | GERARDO REYES HERNANDEZ | 01/ene/18 | SUBDIRECCIÓN DE DISTRIBUCIÓN | BOMBERO Y VALVULERO | SIND | 410.93 | 12,328.01 | 4,499.74 | 6,814.97 | 0.00 | 29,998.16 | 6,164.00 | 1,054.98 | 192.62 |
| 148 | JOSE EDUARDO HERNANDEZ GUZMAN | 01/ene/18 | SUBDIRECCIÓN DE PRODUCCIÓN | CHOFER | SIND | 459.93 | 13,797.77 | 4,499.74 | 0.00 | 0.00 | 33,574.57 | 6,898.88 | 1,298.94 | 192.62 |
| 149 | ERIC VALENCIA GARCIA | 05/may/16 | SUBDIRECCIÓN DE PRODUCCIÓN | BOMBERO Y VALVULERO | SIND | 410.93 | 12,327.87 | 4,499.74 | 5,231.74 | 0.00 | 29,997.82 | 6,163.94 | 2,009.28 | 192.62 |
| 150 | RAFAEL PUNZO RODRIGUEZ | 01/ene/18 | SUBDIRECCIÓN DE PRODUCCIÓN | BOMBERO Y VALVULERO | SIND | 410.93 | 12,328.01 | 4,499.74 | 5,231.74 | 0.00 | 29,998.16 | 6,164.00 | 1,054.98 | 192.62 |
| 151 | JULIO CESAR ITURBE PUNZO | 01/sep/20 | SUBDIRECCIÓN DE PRODUCCIÓN | FONANERO | SIND | 410.93 | 12,328.01 | 4,499.74 | 0.00 | 0.00 | 29,998.16 | 6,164.00 | 1,054.98 | 192.62 |
| 154 | MELCHOR ROBLES TAPIA | 01/may/18 | SUBDIRECCIÓN DE PRODUCCIÓN | CHOFER | SIND | 459.93 | 13,797.77 | 4,499.74 | 0.00 | 3,113.89 | 33,574.57 | 6,898.88 | 1,298.94 | 331.34 |
| 163 | JOSE LUIS ROBLES TAPIA | 01/sep/18 | SUBDIRECCIÓN DE PRODUCCIÓN | PEON SINDICALIZADO | SIND | 339.50 | 10,184.98 | 4,499.74 | 0.00 | 0.00 | 24,783.45 | 5,092.49 | 773.82 | 192.62 |
| 164 | JUAN BERNARDO PAHUA LOPEZ | 27/ago/18 | SUBDIRECCIÓN DE DISTRIBUCIÓN | BOMBERO Y VALVULERO | SIND | 410.93 | 12,328.01 | 4,499.74 | 2,615.87 | 0.00 | 29,998.16 | 6,164.00 | 1,054.98 | 192.62 |
| 170 | CESAR URIEL MONROY ZARCO | 01/jul/22 | SUBDIRECCIÓN DE PRODUCCIÓN | BOMBERO Y VALVULERO | SIND | 410.93 | 12,328.01 | 4,499.74 | 5,030.52 | 3,113.89 | 29,998.16 | 6,164.00 | 1,054.98 | 203.52 |
| 171 | ERNESTO ALONSO HERNANDEZ ESTANISLAO | 04/ene/21 | SUBDIRECCIÓN DE PRODUCCIÓN | AUXILIAR OPERATIVO | PS | 292.70 | 8,780.85 | 0.00 | 0.00 | 0.00 | 21,366.74 | 4,390.43 | 1,324.08 | 203.52 |
| 172 | JOSE LUIS EVARISTO VELAZQUEZ | 16/mar/22 | SUBDIRECCIÓN DE PRODUCCIÓN | CABO DE LIMPIA | SIND | 459.92 | 13,797.64 | 4,499.74 | 0.00 | 0.00 | 33,574.26 | 6,898.82 | 1,325.60 | 0.00 |

PLANTILLA DE PERSONAL 2026

| Clave | Nombre del trabajador | Fecha de Alta | Departamento | Puesto | PLAZA | SALARIO DIARIO 2026 | SUELDO BASE MENSUAL 2026 | CANASTA BASICA MENSUAL 2026 | COMPENSACIÓN MENSUAL 2026 | BECA ESTUDUANTIL UNIVERSIDAD | AGUINALDO | PRIMA VAACACIONAL | ISR MENSUAL | IMSS |
|-------|-------------------------------------|---------------|-----------------------------------|-----------------------------|--------|---------------------|--------------------------|-----------------------------|---------------------------|------------------------------|------------|-------------------|-------------|------|
| 177 | JOSE ISMAEL QUIRINO MEDRANO | 31/ago/24 | PLANTA DE TRATAMIENTO LAS GARZAS | TECNICO PRACTICO | PLANTA | 339.29 | 10,178.77 | 4,449.74 | 0.00 | 0.00 | 24,768.34 | 5,089.38 | 805.86 | 0.00 |
| 178 | LUIS ERNESTO ALVAREZ VAZQUEZ | 01/oct/21 | PLANTA DE TRATAMIENTO LAS GARZAS | TECNICO PRACTICO | PLANTA | 339.29 | 10,178.77 | 4,449.74 | 0.00 | 0.00 | 24,768.34 | 5,089.38 | 805.86 | 0.00 |
| 180 | ROBERTO NAVARRO MEDINA | 30/oct/21 | SUBDIRECCIÓN DE PRODUCCIÓN | BOMBERO Y VALVULERO | SIND | 410.93 | 12,327.87 | 4,499.74 | 1,030.00 | 0.00 | 29,997.82 | 6,163.94 | 1,054.96 | 0.00 |
| 183 | JORGE HUERTA OLAYO | 16/mar/21 | PLANTA DE TRATAMIENTO SAN PEDRITO | TECNICO PRACTICO | PLANTA | 339.29 | 10,178.77 | 4,449.74 | 0.00 | 0.00 | 24,768.34 | 5,089.38 | 805.86 | 0.00 |
| 186 | FRANCISCO GIOVANNY TOLEDO AMEZCUA | 16/abr/21 | SUBDIRECCIÓN DE PRODUCCIÓN | AUXILIAR OPERATIVO | PS | 292.70 | 8,780.85 | 0.00 | 0.00 | 0.00 | 21,366.74 | 4,390.43 | 233.30 | 0.00 |
| 187 | JOSE VICENTE PEDRAZA PIMENTEL | 16/abr/21 | SUBDIRECCIÓN DE PRODUCCIÓN | AUXILIAR OPERATIVO | PS | 289.33 | 8,679.81 | 0.00 | 0.00 | 0.00 | 21,120.87 | 4,339.91 | 222.48 | 0.00 |
| 201 | MAURICIO ANGUIANO CALDERON | 16/sep/21 | SUBDIRECCIÓN DE PRODUCCIÓN | FONTANERO | SIND | 410.93 | 12,328.01 | 4,499.74 | 3,371.07 | 0.00 | 29,998.16 | 6,164.00 | 1,054.98 | 0.00 |
| 202 | DANIEL JUAREZ PUNZO | 25/oct/21 | SUBDIRECCIÓN DE PRODUCCIÓN | AUXILIAR OPERATIVO | PS | 292.70 | 8,780.85 | 0.00 | 0.00 | 0.00 | 21,366.74 | 4,390.43 | 233.30 | 0.00 |
| 203 | CESAR SALINAS ORTEGA | 16/mar/22 | SUBDIRECCIÓN DE PRODUCCIÓN | PEON SINDICALIZADO | SIND | 339.50 | 10,184.96 | 4,499.74 | 0.00 | 0.00 | 24,783.40 | 5,092.48 | 773.82 | 0.00 |
| 206 | LUIS MARIO MONROY PONCE | 30/oct/21 | SUBDIRECCIÓN DE PRODUCCIÓN | PEON SINDICALIZADO | SIND | 339.50 | 10,184.96 | 4,499.74 | 0.00 | 0.00 | 24,783.45 | 5,092.49 | 803.72 | 0.00 |
| 207 | FRANCISCO JAVIER STAMATIO CONTRERAS | 01/mar/24 | SUBDIRECCIÓN DE PRODUCCIÓN | AUXILIAR OPERATIVO | PS | 292.70 | 8,780.85 | 0.00 | 0.00 | 0.00 | 21,366.74 | 4,390.43 | 233.30 | 0.00 |
| 208 | RODRIGO JESUS MONROY CHAVEZ | 30/oct/21 | SUBDIRECCIÓN DE PRODUCCIÓN | PEON SINDICALIZADO | SIND | 339.50 | 10,184.96 | 4,499.74 | 5,231.74 | 3,113.89 | 24,783.45 | 5,092.49 | 1,571.80 | 0.00 |
| 209 | KARINA TRINIDAD SISNEROS | 25/oct/21 | SUBDIRECCIÓN COMERCIAL | AUXILIAR ADMINISTRATIVO | E | 383.84 | 11,515.19 | 0.00 | 0.00 | 0.00 | 28,020.31 | 5,092.60 | 1,967.34 | 0.00 |
| 217 | VICENTE TRUJILLO HERNANDEZ | 16/sep/23 | SUBDIRECCIÓN DE PRODUCCIÓN | AUXILIAR OPERATIVO | E | 789.32 | 23,679.60 | 0.00 | 0.00 | 0.00 | 57,620.35 | 11,839.80 | 2,768.06 | 0.00 |
| 229 | FREUD ALEJANDRO CAMPOS ALCALA | 16/mar/22 | SUBDIRECCIÓN DE PRODUCCIÓN | AUXILIAR OPERATIVO | E | 383.84 | 11,515.35 | 0.00 | 0.00 | 0.00 | 28,020.68 | 5,757.67 | 1,838.42 | 0.00 |
| 231 | CECILIA MOLINA TALAVERA | 01/abr/22 | SUBDIRECCIÓN COMERCIAL | CAJERO | E | 379.06 | 11,371.82 | 0.00 | 0.00 | 0.00 | 27,671.42 | 5,685.91 | 1,455.14 | 0.00 |
| 236 | JAIME PIÑON MELCHOR | 01/jul/22 | SUBDIRECCIÓN DE PRODUCCIÓN | AUXILIAR OPERATIVO | E | 292.70 | 8,780.85 | 0.00 | 0.00 | 0.00 | 21,366.74 | 4,390.43 | 233.30 | 0.00 |
| 237 | JULIO CESAR NAVARRO MEDINA | 15/ago/22 | SUBDIRECCIÓN DE PRODUCCIÓN | BOMBERO Y VALVULERO | SIND | 410.93 | 12,327.87 | 4,499.74 | 1,030.00 | 0.00 | 29,997.82 | 6,163.94 | 1,054.96 | 0.00 |
| 244 | RAMIRO MONROY ALVA | 22/jul/24 | SUBDIRECCIÓN DE PRODUCCIÓN | AUXILIAR OPERATIVO | E | 301.30 | 9,038.87 | 0.00 | 0.00 | 0.00 | 21,994.58 | 4,519.43 | 260.94 | 0.00 |
| 246 | JAVIER HERNANDEZ SOTELO | 20/feb/23 | SUBDIRECCIÓN DE PRODUCCIÓN | AUXILIAR OPERATIVO | E | 301.30 | 9,038.87 | 0.00 | 0.00 | 0.00 | 21,994.58 | 4,519.43 | 260.94 | 0.00 |
| 248 | FRANCISCO JAVIER PONCE CASTILLO | 15/feb/23 | SUBDIRECCIÓN DE PRODUCCIÓN | CHOFER | SIND | 459.92 | 13,797.54 | 4,499.74 | 0.00 | 0.00 | 33,574.00 | 6,898.77 | 1,298.90 | 0.00 |
| 249 | ALEX FLAVIO CORONA GOMEZ | 01/mar/23 | SUBDIRECCIÓN DE PRODUCCIÓN | BOMBERO Y VALVULERO | SIND | 410.93 | 12,327.87 | 4,499.74 | 5,231.74 | 0.00 | 29,997.82 | 6,163.94 | 2,009.28 | 0.00 |
| 253 | MARIA GRACIELA EVARISTO VELAZQUEZ | 01/jul/23 | SUBDIRECCIÓN DE DISTRIBUCIÓN | BOMBERO Y VALVULERO | SIND | 410.93 | 12,328.01 | 4,499.74 | 4,927.52 | 0.00 | 29,998.16 | 6,164.00 | 1,054.98 | 0.00 |
| 255 | ADOLFO REYNA GARCIA | 06/sep/23 | SUBDIRECCIÓN DE PRODUCCIÓN | AUXILIAR OPERATIVO | E | 367.92 | 11,037.48 | 0.00 | 0.00 | 0.00 | 26,857.87 | 5,518.74 | 2,224.84 | 0.00 |
| 256 | BRYAN AUDEL GUTIERREZ RAMIREZ | 07/sep/23 | SUBDIRECCIÓN DE PRODUCCIÓN | AUXILIAR OPERATIVO | E | 292.70 | 8,780.85 | 0.00 | 0.00 | 0.00 | 21,366.74 | 4,390.43 | 233.30 | 0.00 |
| 257 | JESUS OMAR REYES CERVANTES | 15/sep/23 | SUBDIRECCIÓN DE PRODUCCIÓN | AUXILIAR OPERATIVO | PS | 292.70 | 8,780.85 | 0.00 | 0.00 | 0.00 | 21,366.74 | 4,390.43 | 233.30 | 0.00 |
| 260 | JORGE CARLOS ITURBE LOPEZ | 01/mar/24 | SUBDIRECCIÓN COMERCIAL | CAJERO | E | 367.92 | 11,037.48 | 0.00 | 0.00 | 0.00 | 26,857.87 | 5,518.74 | 1,455.14 | 0.00 |
| 262 | JOSE EDUARDO RAMOS CERDA | 01/mar/24 | SUBDIRECCIÓN DE PRODUCCIÓN | AUXILIAR OPERATIVO | PS | 292.70 | 8,780.85 | 0.00 | 0.00 | 0.00 | 21,366.74 | 4,390.43 | 233.30 | 0.00 |
| 263 | JUAN MANUEL REYES URINCHO | 16/mar/24 | SUBDIRECCIÓN DE DISTRIBUCIÓN | BOMBERO Y VALVULERO | SIND | 410.93 | 12,327.87 | 4,499.74 | 5,231.74 | 0.00 | 29,997.82 | 6,163.94 | 1,054.96 | 0.00 |
| 267 | LUIS GERARDO TAPIA SIXTOS | 15/abr/24 | SUBDIRECCIÓN DE PRODUCCIÓN | PEON SINDICALIZADO | SIND | 339.50 | 10,184.96 | 4,499.74 | 1,030.00 | 0.00 | 24,783.40 | 5,092.48 | 773.82 | 0.00 |
| 270 | ERNESTO MELGAREJO ALVAREZ | 16/may/24 | SUBDIRECCIÓN DE PRODUCCIÓN | AUXILIAR OPERATIVO | E | 292.70 | 8,780.85 | 0.00 | 0.00 | 0.00 | 21,366.74 | 4,390.43 | 233.30 | 0.00 |
| 273 | ALAN GERARDO OROZCO CHAVEZ | 01/jun/24 | SUBDIRECCIÓN DE DISTRIBUCIÓN | AUXILIAR OPERATIVO | PS | 292.70 | 8,780.85 | 0.00 | 0.00 | 0.00 | 21,366.74 | 4,390.43 | 233.30 | 0.00 |
| 274 | ARTURO ALBA PURECO | 01/jul/24 | SUBDIRECCIÓN DE PRODUCCIÓN | AUXILIAR OPERATIVO | E | 368.23 | 11,046.75 | 0.00 | 0.00 | 0.00 | 26,880.43 | 5,523.38 | 866.12 | 0.00 |
| 276 | BRAYAN ALEXIS SIXTOS REYES | 15/sep/24 | SUBDIRECCIÓN DE PRODUCCIÓN | PEON SINDICALIZADO | SIND | 339.50 | 10,184.96 | 4,499.74 | 0.00 | 0.00 | 24,783.40 | 5,092.48 | 773.82 | 0.00 |
| 277 | ARES EMANUEL FLORES VALDOVINOS | 15/oct/24 | SUBDIRECCIÓN DE PRODUCCIÓN | AUXILIAR OPERATIVO | PS | 292.70 | 8,780.85 | 0.00 | 0.00 | 0.00 | 21,366.74 | 4,390.43 | 233.30 | 0.00 |
| 278 | RITA RODRIGUEZ REYES | 01/may/25 | SUBDIRECCIÓN DE DISTRIBUCIÓN | BOMBERO Y VALVULERO | SIND | 410.93 | 12,327.86 | 4,499.74 | 0.00 | 0.00 | 29,997.80 | 6,163.93 | 1,054.96 | 0.00 |
| 279 | MARIA DE LA SALUD HERNANDEZ JUAREZ | 16/may/25 | PLANTA DE TRATAMIENTO SAN PEDRITO | TECNICO PRACTICO | PLANTA | 339.29 | 10,178.77 | 4,449.74 | 0.00 | 0.00 | 24,768.34 | 5,089.38 | 805.86 | 0.00 |
| 280 | LUCERO DEL CARMEN SANCHEZ PEÑALOZA | 11/jun/25 | SUBDIRECCIÓN COMERCIAL | CAJERO | E | 373.07 | 11,191.98 | 0.00 | 0.00 | 0.00 | 27,233.82 | 5,595.99 | 1,455.14 | 0.00 |
| 281 | FRANCISCO JAVIER FUENTES MONDRAGON | 31/may/25 | SUBDIRECCIÓN COMERCIAL | SUBDIRECTOR DE COMERCIO | C | 1,331.37 | 39,941.03 | 0.00 | 0.00 | 0.00 | 97,189.84 | 19,970.52 | 6,777.86 | 0.00 |
| N/A | SUBDIRECTOR ADMINISTRATIVO | N/A | SUBDIRECCIÓN ADMINISTRATIVA | SUBDIRECTOR ADMINISTRATIVO | C | 1,331.37 | 39,941.03 | 0.00 | 0.00 | 0.00 | 97,189.84 | 19,970.52 | 6,777.86 | 0.00 |
| 282 | LUIS FELIPE PALATTO OCAMPO | 01/jun/25 | SUBDIRECCIÓN ADMINISTRATIVA | ENCARGADO DEL ÁREA CONTABLE | C | 1,331.37 | 39,941.03 | 0.00 | 0.00 | 0.00 | 97,189.84 | 19,970.52 | 6,777.86 | 0.00 |
| 283 | ROSA ELIZABETH LOPEZ HERNANDEZ | 16/jun/25 | PLANTA DE TRATAMIENTO SAN PEDRITO | AUXILIAR ADMINISTRATIVO | PLANTA | 429.17 | 12,875.10 | 0.00 | 0.00 | 0.00 | 31,329.42 | 6,437.55 | 1,141.16 | 0.00 |
| 284 | ANGELES FERNANDEZ PROA | 16/jun/25 | SUBDIRECCIÓN ADMINISTRATIVA | AUXILIAR ADMINISTRATIVO | PLANTA | 429.17 | 12,875.10 | 0.00 | 0.00 | 0.00 | 31,329.42 | 6,437.55 | 1,141.16 | 0.00 |
| 285 | ALEJANDRO SOTO CASTRO | 01/jul/25 | SUBDIRECCIÓN DE PRODUCCIÓN | DIRECTOR GENERAL | C | 1,796.23 | 53,887.02 | 0.00 | 0.00 | 0.00 | 131,125.07 | 26,943.51 | 10,371.50 | 0.00 |
| 286 | MARY CARMEN NAVARRO MEDINA | 16/jul/25 | SUBDIRECCIÓN COMERCIAL | AUXILIAR ADMINISTRATIVO | E | 429.17 | 12,875.10 | 0.00 | 0.00 | 0.00 | 31,329.42 | 6,437.55 | 1,139.84 | 0.00 |
| 287 | IVANNA PEREZ RODRIGUEZ | 01/ago/25 | SUBDIRECCIÓN COMERCIAL | AUXILIAR ADMINISTRATIVO | E | 429.17 | 12,875.10 | 0.00 | 0.00 | 0.00 | 31,329.42 | 6,437.55 | 1,139.84 | 0.00 |
| 288 | LIZBETH LOPEZ MARTINEZ | 01/nov/25 | SUBDIRECCIÓN ADMINISTRATIVA | SECRETARIA | E | 429.24 | 12,877.13 | 0.00 | 0.00 | 0.00 | 31,334.34 | 6,438.56 | 1,140.16 | 0.00 |

| | | | | | | | | |
|---------------|------------------|-----------------|-----------------|---------------|-----------------|-----------------|-----------------|---------------|
| TOTAL MENSUAL | \$ 1,982,954.41 | \$ 498,271.17 | \$ 241,976.79 | \$ 12,455.56 | \$ 4,825,189.06 | \$ 1,428,498.66 | \$ 210,822.02 | \$ 24,622.50 |
| TOTAL ANUAL | \$ 23,795,452.90 | \$ 5,979,254.10 | \$ 2,903,721.45 | \$ 149,466.72 | | | \$ 2,529,864.24 | \$ 295,470.00 |



TABULADOR DE SUELDOS 2026

↓ PL 6 F



↓ PL 6 F




PMSAPAS

PRO MANTENIMIENTO DEL SISTEMA DE AGUA POTABLE,
ALCANTARILLADO Y SANEAMIENTO DEL MUNICIPIO DE PÁTZCUARO

| PRO-MANTENIMIENTO DEL SISTEMA DE AGUA POTABLE, ALCANTARILLADO Y SANEAMIENTO DEL MUNICIPIO DE PÁTZCUARO, MICHOACÁN. | | | |
|--------------------------------------------------------------------------------------------------------------------|--------|---------------------|------------------|
| TABULADOR DE SUELDOS 2026 | | | |
| DENOMINACIÓN DEL PUESTO | PLAZA | SALARIO DIARIO 2026 | NUMERO DE PLAZAS |
| DIRECTOR GENERAL | C | \$ 1,796.23 | 1 |
| SUBDIRECTOR DE COMERCIO | C | 1,331.37 | 1 |
| SUBDIRECTOR ADMINISTRATIVO | C | 1,331.37 | 1 |
| ENCARGADO DEL ÁREA CONTABLE | C | 1,331.37 | 1 |
| CHOFER | SIND | 959.47 | 1 |
| AUXILIAR OPERATIVO | E | 789.32 | 1 |
| ENCARGADO DE MANTENIMIENTO | SIND | 784.64 | 1 |
| TECNICO PRACTICO | PLANTA | 692.52 | 1 |
| ENCARGADO DE PLANTA I | PLANTA | 661.78 | 1 |
| AUXILIAR ADMINISTRATIVO | SIND | 643.87 | 1 |
| SECRETARIA | SIND | 643.87 | 1 |
| TECNICO PRACTICO | E | 612.65 | 1 |
| AUXILIAR OPERATIVO | PLANTA | 576.26 | 1 |
| AUXILIAR OPERATIVO | PLANTA | 572.81 | 1 |
| ENCARGADO DE BODEGA | SIND | 550.36 | 1 |
| NOTIFICADOR | SIND | 550.36 | 8 |
| SECRETARIA | SIND | 550.36 | 2 |
| AUXILIAR OPERATIVO | SIND | 550.34 | 1 |
| TECNICO PRACTICO | PLANTA | 473.68 | 1 |
| CHOFER | SIND | 459.93 | 3 |
| CHOFER PIPA | SIND | 459.93 | 1 |
| FONTANERO | SIND | 459.93 | 1 |
| CABO DE LIMPIA | SIND | 459.92 | 1 |
| CHOFER | SIND | 459.92 | 1 |
| SECRETARIA | E | 429.24 | 1 |
| AUXILIAR ADMINISTRATIVO | E | 429.17 | 2 |
| AUXILIAR ADMINISTRATIVO | PLANTA | 429.17 | 2 |
| BOMBERO Y VALVULERO | SIND | 410.93 | 48 |
| FONTANERO | SIND | 410.93 | 7 |
| BOMBERO | SIND | 410.93 | 1 |
| AUXILIAR OPERATIVO | E | 383.84 | 1 |
| AUXILIAR ADMINISTRATIVO | E | 383.84 | 1 |
| CAJERO | E | 379.06 | 1 |
| CAJERO | E | 373.07 | 1 |
| AUXILIAR OPERATIVO | E | 368.23 | 1 |
| AUXILIAR OPERATIVO | E | 367.92 | 1 |
| CAJERO | E | 367.92 | 1 |
| PEON SINDICALIZADO | SIND | 339.50 | 7 |
| VALVULERO | E | 339.50 | 1 |
| TECNICO PRACTICO | PLANTA | 339.29 | 21 |
| ASEO Y LIMPIEZA | SIND | 321.00 | 1 |
| AUXILIAR OPERATIVO | E | 301.30 | 2 |
| AUXILIAR OPERATIVO | PS | 292.70 | 8 |
| AUXILIAR OPERATIVO | E | 292.70 | 4 |
| FONTANERO | E | 289.33 | 1 |
| VALVULERO | E | 289.33 | 1 |
| AUXILIAR OPERATIVO | PS | 289.33 | 1 |
| VIUDAS | SIND | 73.28 | 2 |

PRESUPUESTO BASADO EN RESULTADOS



o

Jun 17

F

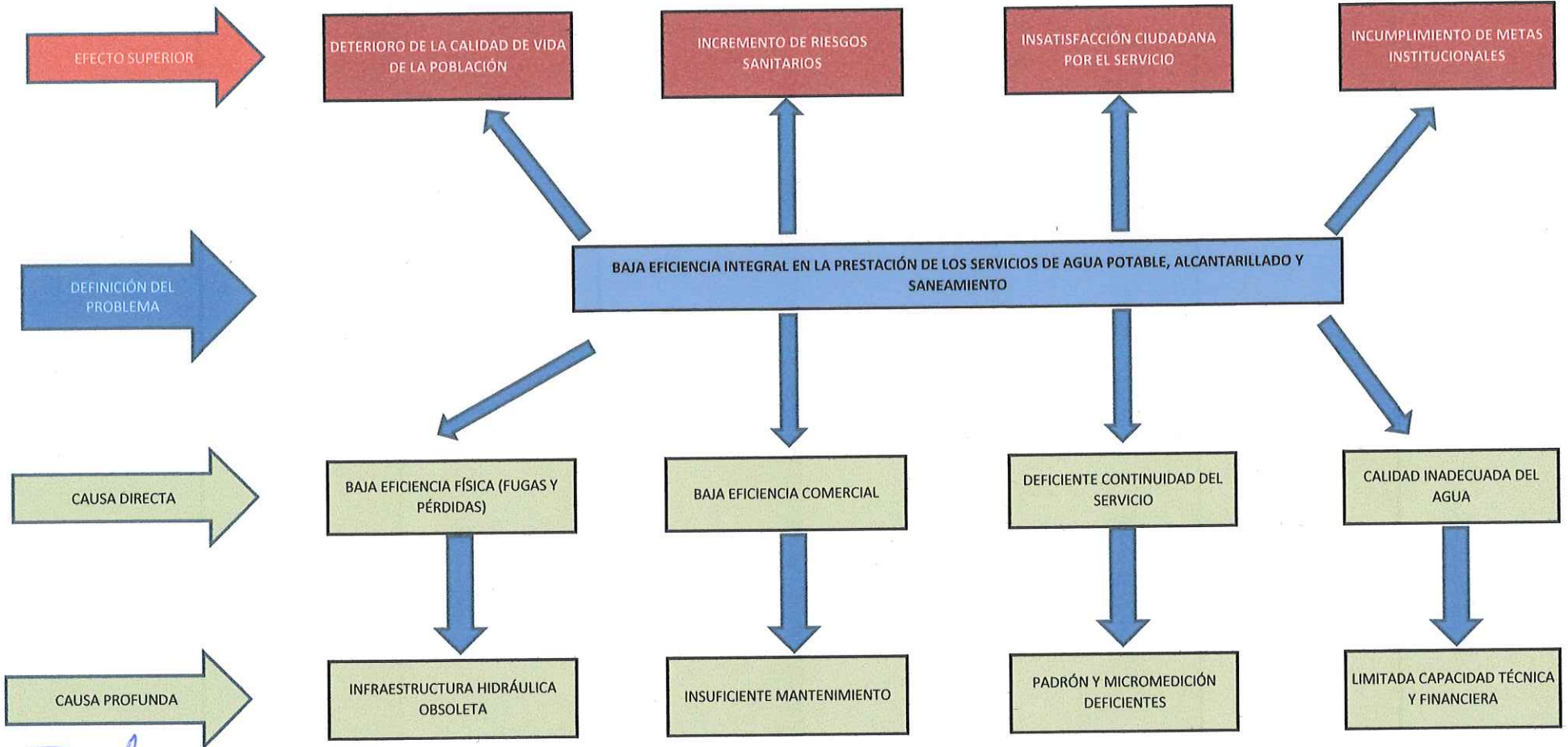
o

o

o

ARBOL DE PROBLEMAS

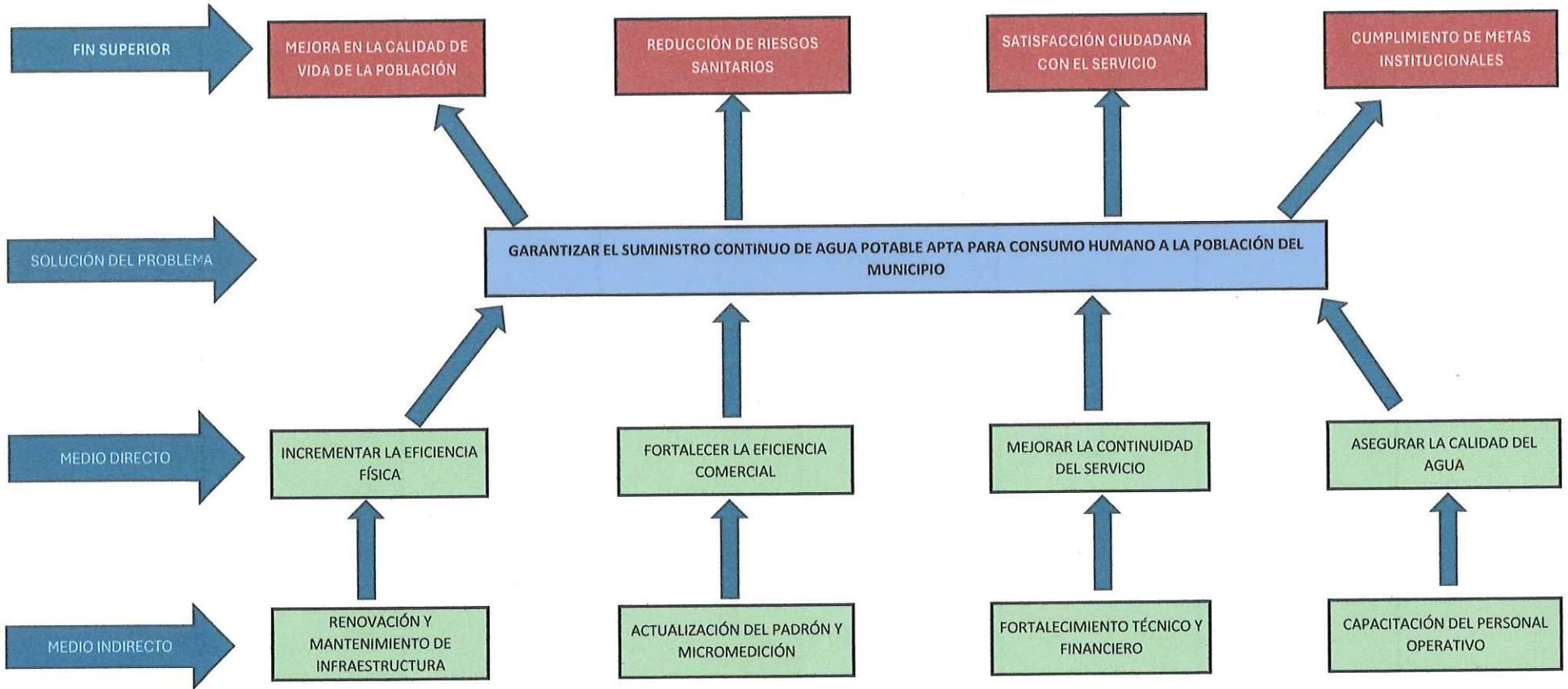
PRO MANTENIMIENTO DEL SISTEMA DE AGUA POTABLE, ALCANTARILLADO Y SANEAMIENTO DEL MUNICIPIO DE PÁTZCUARO, MICHOACÁN



Handwritten signatures and initials in blue ink at the bottom of the page.

ARBOL DE OBJETIVOS


PRO MANTENIMIENTO DEL SISTEMA DE AGUA POTABLE, ALCANTARILLADO Y SANEAMIENTO DEL MUNICIPIO DE PÁTZCUARO, MICHOACÁN



Handwritten signatures and initials in blue ink at the bottom of the page.

PROMANTENIMIENTO DEL SISTEMA DE AGUA POTABLE DE PATZCUARO MICHOACAN
MATRIZ DE INDICADORES PARA RESULTADOS
 PRESUPUESTO DE EGRESOS DEL EJERCICIO FISCAL 2026


| NOMBRE DEL MUNICIPIO: PROMANTENIMIENTO DEL SISTEMA DE AGUA POTABLE DE PATZCUARO MICHOACAN | | | | | | |
|--------------------------------------------------------------------------------------------------------------------------------------------------------|----------------------------------------------------------------------------------------------------------------------------------------------|--------------------------------------|------------------------------------------------------------------------------------|------------------------|---------------------------|---------------------------------------------------------------------------------------------------------------------------------------------------------|
| PROGRAMA: MEJORAR DE MANERA INTEGRAL LA EFICIENCIA FÍSICA, LA EFICIENCIA COMERCIAL, LA CONTINUIDAD DEL SERVICIO, LA CALIDAD DEL AGUA Y EL SANEAMIENTO. | | | | | | |
| Nivel | Resumen narrativo | INDICADORES | | | Medios de verificación | Supuestos (Hipótesis) |
| | | Nombre del Indicador | Método de cálculo | Frecuencia de medición | | |
| 1 | MEJORAR DE MANERA INTEGRAL LA EFICIENCIA FÍSICA, LA EFICIENCIA COMERCIAL, LA CONTINUIDAD DEL SERVICIO, LA CALIDAD DEL AGUA Y EL SANEAMIENTO. | INDICE DE EFICIENCIA INTEGRAL. | $IEI=(CN+EF+EC+CA+ST)/5$ | TRIMESTRAL | SISTEMAS INTERNOS | SE ASUME QUE NO OCURRIRÁN EVENTOS HIDROMETEOROLÓGICOS EXTRAORDINARIOS QUE AFECTEN INSTALACIONES, PRESIONES O CALIDAD DEL AGUA. |
| 1 | EFICIENCIA FÍSICA Y CONTINUIDAD. | PORCENTAJE DE EFICIENCIA FÍSICA. | $PEF=(VOLUMEN ENTREGADO/VOLUMEN PRODUCIDO)$ | TRIMESTRAL | REGISTROS DE FUGAS | SE ASUME QUE NO OCURRIRÁN EVENTOS HIDROMETEOROLÓGICOS EXTRAORDINARIOS QUE AFECTEN INSTALACIONES, PRESIONES O CALIDAD DEL AGUA. |
| 1 | SUMINISTRO DE AGUA POTABLE Y REPARACIÓN DE FUGAS | PORCENTAJE DE FUGAS ATENDIDAS | $(FUGAS REPARADAS/FUGAS REGISTRADAS)*100$ | MENSUAL | BITÁCORAS DE FUGAS | SE CONTARÁ CON LAS CONDICIONES TÉCNICAS Y SOCIALES NECESARIAS PARA INTERVENIR LA RED SIN OPOSICIÓN DE LOS USUARIOS NI FALLAS ESTRUCTURALES IMPREVISTAS. |
| 2 | SUSTITUCIÓN DE TUBERÍA | METROS REHABILITADOS | METROS SUSTITUIDOS | TRIMESTRAL | REPORTES DE OBRA | NO HABRÁ CONFLICTOS VECINALES NI OBSTÁCULOS EN VÍA PÚBLICA QUE IMPIDAN REALIZAR LAS OBRAS DENTRO DEL PLAZO PROGRAMADO. |
| 3 | MANTENIMIENTO DE VÁLVULAS | PORCENTAJE DE VALVULAS OPERANDO | $(VÁLVULAS OPERATIVAS/VÁLVULAS TOTALES)*100$ | MENSUAL | BITÁCORAS OPERATIVAS | LA PRESIÓN EN RED PERMANECERÁ DENTRO DE LOS RANGOS OPERATIVOS QUE PERMITAN OPERAR Y CALIBRAR VÁLVULAS CORRECTAMENTE |
| 1 | INSTALACIÓN DE MEDIDORES | PORCENTAJE DE MEDIDORES INSTALADOS | $(MEDIDORES INSTALADOS/MEDIDORES PROGRAMADOS)*100$ | MENSUAL | BITÁCORA DE MICROMEDICIÓN | LOS USUARIOS PERMITIRÁN EL ACCESO Y LA INSTALACIÓN DE LOS MEDIDORES SIN IMPEDIMENTOS |
| 3 | EFICIENCIA COMERCIAL. | PORCENTAJE DE EFICIENCIA COMERCIAL. | $PECM=(INGRESOS EFECTIVAMENTE RECAUDADOS/TOTAL DE INGRESOS TENDIENTES A FACTURAR)$ | TRIMESTRAL | FACTURAS Y COBRANZA | LOS PROCESOS ADMINISTRATIVOS INTERNOS CONTINÚAN SIN INTERRUPCIONES |
| 1 | FACTURACIÓN OPORTUNA | PORCENTAJE DE FACTURACIÓN OPORTUNA | $(FACTURACIÓN EN TIEMPO/FACTURACIÓN PROGRAMADA)*100$ | TRIMESTRAL | SISTEMA COMERCIAL | LOS PROCESOS ADMINISTRATIVOS INTERNOS CONTINÚAN SIN INTERRUPCIONES. |
| 4 | CALIDAD DEL AGUA (NOM-127) | PORCENTAJE DEL CUMPLIMIENTO NOM-127. | PCN: PARÁMETROS NOM-127 CUMPLIDOS/PARÁMETROS ANALIZADOS | TRIMESTRAL | LABORATORIO | EL LABORATORIO CONTARÁ CON REACTIVOS, MATERIALES Y CALIBRACIONES VIGENTES PARA PROCESAR TODAS LAS MUESTRAS. |
| 1 | MUESTREO DE CALIDAD | PORCENTAJE DE MUESTRAS ANALIZADAS | $(MUESTRAS ANALIZADAS/MUESTRAS PROGRAMADAS)*100$ | TRIMESTRAL | REPORTES DE LABORATORIO | EL LABORATORIO CONTARÁ CON REACTIVOS, MATERIALES Y CALIBRACIONES VIGENTES PARA PROCESAR TODAS LAS MUESTRAS. |



PROMANTENIMIENTO DEL SISTEMA DE AGUA POTABLE DE PATZCUARO MICHOACAN
MATRIZ DE INDICADORES PARA RESULTADOS
 PRESUPUESTO DE EGRESOS DEL EJERCICIO FISCAL 2026

| NOMBRE DEL MUNICIPIO: PROMANTENIMIENTO DEL SISTEMA DE AGUA POTABLE DE PATZCUARO MICHOACAN | | | | | | |
|--------------------------------------------------------------------------------------------------------------------------------------------------------|------------------------------------------------|---------------------------------------|------------------------------------------------|------------------------|----------------------------------|-------------------------------------------------------------------------------------------------------------------|
| PROGRAMA: MEJORAR DE MANERA INTEGRAL LA EFICIENCIA FÍSICA, LA EFICIENCIA COMERCIAL, LA CONTINUIDAD DEL SERVICIO, LA CALIDAD DEL AGUA Y EL SANEAMIENTO. | | | | | | |
| Nivel | Resumen narrativo | INDICADORES | | | Medios de verificación | Supuestos (Hipótesis) |
| | | Nombre del indicador | Método de cálculo | Frecuencia de medición | | |
| 5 | SANEAMIENTO Y TRATAMIENTO DE AGUAS RESIDUALES. | PORCENTAJE DE AGUAS TRATADAS. | PAT: (VOLUMEN TRATADO/VOLUMEN GENERADO) | TRIMESTRAL | INFORMES TÉCNICOS DE LAS PLANTAS | LAS PLANTAS DE TRATAMIENTO NO PRESENTARÁN FALLAS ESTRUCTURALES MAYORES QUE REQUIERAN INVERSIONES EXTRAORDINARIAS |
| 1 | MANTENIMIENTO DE PLANTAS TRATADORAS | PORCENTAJE DE MANTENIMIENTO REALIZADO | (ACCIONES REALIZADAS/ACCIONES PROGRAMADAS)*100 | TRIMESTRAL | BITÁCORAS PLANTAS TRATADORAS | LAS PLANTAS DE TRATAMIENTO NO PRESENTARÁN FALLAS ESTRUCTURALES MAYORES QUE REQUIERAN INVERSIONES EXTRAORDINARIAS. |


PI

**PROMANTENIMIENTO DEL SISTEMA DE AGUA POTABLE DE PATZCUARO MICHOACAN
 APERTURA PROGRAMATICA**

| PRESUPUESTO DE EGRESOS DEL EJERCICIO FISCAL 2026 | | | | | | | | | | |
|--------------------------------------------------------------------------------------------------------------------------------------------------------|------------|---------------------------------------------------------------------------------------------------------------------------------------------------------------|----------------------|--------------|------------------|-------------------|------------------------------------------------------|---------------|--|--|
| NOMBRE DEL MUNICIPIO: PROMANTENIMIENTO DEL SISTEMA DE AGUA POTABLE DE PATZCUARO MICHOACAN | | | | | | | | | | |
| PROGRAMA: MEJORAR DE MANERA INTEGRAL LA EFICIENCIA FÍSICA, LA EFICIENCIA COMERCIAL, LA CONTINUIDAD DEL SERVICIO, LA CALIDAD DEL AGUA Y EL SANEAMIENTO. | | | | | | | | | | |
| Clave (3) | Nivel (4) | FIN.PROPÓSITO, COMPONENTE, ACTIVIDAD (5) | META PROGRAMADA | | | | BENEFICIARIOS/DESTINATARIOS (AÑO) | | | |
| | | | UNIDAD DE MEDIDA (6) | CANTIDAD (7) | MONTO (8) | FECHA TÉRMINO (9) | TIPO (10) | CANTIDAD (11) | | |
| 0001-02 | FIN | CONTRIBUIR AL DESARROLLO SOSTENIBLE DEL MUNICIPIO DE PÁZCUARO MEDIANTE LA PRESTACIÓN EFICIENTE, CONTINUA Y SEGURA DEL SERVICIO DE AGUA POTABLE Y SANEAMIENTO. | ÍNDICE | 100.00 | \$ 37,743,441.71 | 31/12/2026 | USUARIOS DEL SERVICIO DE AGUA POTABLE Y SANEAMIENTO | 25,967 | | |
| 0001-02-1 | PROPOSITO | MEJORAR DE MANERA INTEGRAL LA EFICIENCIA FÍSICA, LA EFICIENCIA COMERCIAL, LA CONTINUIDAD DEL SERVICIO, LA CALIDAD DEL AGUA Y EL SANEAMIENTO. | ÍNDICE | 75.00 | \$ 21,816,483.01 | 31/12/2026 | POBLACIÓN DEL MUNICIPIO DE PÁZCUARO | 90,000 | | |
| 0001-02-1-01 | COMPONENTE | EFICIENCIA FÍSICA Y CONTINUIDAD. | PORCENTAJE | 75.00 | \$ 4,500,000.00 | 31/12/2026 | POBLACIÓN USUARIA DEL SERVICIO DE AGUA POTABLE | 25,967 | | |
| 0001-02-1-01-01 | ACTIVIDAD | SUMINISTRO DE AGUA POTABLE Y REPARACIÓN DE FUGAS | PORCENTAJE | 80.00 | \$ 2,292,683.28 | 30/12/2026 | USUARIOS DEL SISTEMA DE AGUA POTABLE Y SANEAMIENTO | 25,967 | | |
| 0001-02-1-01-02 | ACTIVIDAD | SUSTITUCIÓN DE TUBERÍA | METROS | 1,500.00 | \$ 1,973,031.75 | 31/12/2026 | USUARIOS | 1,800 | | |
| 0001-02-1-01-03 | ACTIVIDAD | MANTENIMIENTO DE VÁLVULAS | PORCENTAJE | 85.00 | \$ 1,309,523.81 | 31/12/2026 | USUARIOS | 2,600 | | |
| 0001-02-1-02 | COMPONENTE | MICRO MEDICIÓN Y CONTROL DEL CONSUMO. | PORCENTAJE | 80.00 | \$ 436,507.94 | 31/12/2026 | USUARIOS DEL SERVICIO DE AGUA POTABLE DEL MUNICIPIO. | 25,697 | | |
| 0001-02-1-02-01 | ACTIVIDAD | INSTALACIÓN DE MEDIDORES | PORCENTAJE | 80.00 | \$ 3,928,571.43 | 31/12/2026 | USUARIOS | 1,600 | | |
| 0001-02-1-03 | COMPONENTE | EFICIENCIA COMERCIAL. | PORCENTAJE | 90.00 | \$ 3,928,571.43 | 31/12/2026 | USUARIOS DEL SERVICIO DE AGUA POTABLE Y SANEAMIENTO. | 25,967 | | |
| 0001-02-1-03-01 | ACTIVIDAD | FACTURACIÓN OPORTUNA | PORCENTAJE | 100.00 | \$ 3,928,571.43 | 31/12/2026 | USUARIOS DEL SISTEMA DE AGUA POTABLE | 25,000 | | |
| 0001-02-1-04 | COMPONENTE | CALIDAD DEL AGUA (NOM-127) | PORCENTAJE | 90.00 | \$ 3,928,571.43 | 31/12/2026 | POBLACIÓN USUARIA DEL SERVICIO DE AGUA POTABLE. | 90,000 | | |
| 0001-02-1-04-01 | ACTIVIDAD | MUESTREO DE CALIDAD | PORCENTAJE | 95.00 | \$ 2,500,000.00 | 31/12/2026 | USUARIOS DEL SISTEMA DE AGUA POTABLE Y SANEAMIENTO | 25,967 | | |
| 0001-02-1-05 | COMPONENTE | SANEAMIENTO Y TRATAMIENTO DE AGUAS RESIDUALES. | PORCENTAJE | 80.00 | \$ 3,928,571.43 | 31/12/2026 | USUARIOS | 25,967 | | |
| 0001-02-1-05-01 | ACTIVIDAD | MANTENIMIENTO DE PLANTAS TRATADORAS | PORCENTAJE | 90.00 | \$ 4,365,079.37 | 31/12/2026 | POBLACIÓN USUARIA DEL SERVICIO DE SANEAMIENTO. | 25,967 | | |

\$ 96,579,608.00



PROMANTENIMIENTO DEL SISTEMA DE AGUA POTABLE DE PATZCUARO MICHOACAN

ALINEACIÓN, PLANEACIÓN-PROGRAMACIÓN

EJERCICIO FISCAL PRESUPUESTADO: 2026

| UNIDAD RESPONSABLE | DESCRIPCIÓN DEL PROGRAMA | PRESUPUESTO ASIGNADO | % | OBJETIVO ESTRATEGICO | EJE DE VINCULACIÓN CON EL PLAN MUNICIPAL DE DESARROLLO | EJE DE VINCULACIÓN CON EL PLAN ESTATAL DE DESARROLLO | EJE DE VINCULACIÓN CON EL PLAN NACIONAL DE DESARROLLO |
|--------------------|----------------------------------------------------------------------------------------------------------------------------------------------|----------------------|---------|---------------------------------------------------------------------------------------------------------------------------------------------------------------------------------------------------------------------------------------------------------------|--------------------------------------------------------|------------------------------------------------------|-------------------------------------------------------|
| DIRECCIÓN GENERAL | MEJORAR DE MANERA INTEGRAL LA EFICIENCIA FÍSICA, LA EFICIENCIA COMERCIAL, LA CONTINUIDAD DEL SERVICIO, LA CALIDAD DEL AGUA Y EL SANEAMIENTO. | 37,743,441.71 | 39.0801 | MEJORAR DE MANERA INTEGRAL LA EFICIENCIA FÍSICA Y COMERCIAL DEL ORGANISMO OPERADOR, GARANTIZANDO LA CONTINUIDAD DEL SERVICIO, LA CALIDAD DEL AGUA POTABLE Y EL SANEAMIENTO, PARA ASEGURAR UNA PRESTACIÓN EFICIENTE Y SOSTENIBLE EN BENEFICIO DE LA POBLACIÓN. | 3 TERRITORIO SOSTENIBLE | TERRITORIO SOSTENIBLE | BIENESTAR |
| DIRECCIÓN GENERAL | MEJORAR DE MANERA INTEGRAL LA EFICIENCIA FÍSICA, LA EFICIENCIA COMERCIAL, LA CONTINUIDAD DEL SERVICIO, LA CALIDAD DEL AGUA Y EL SANEAMIENTO. | 21,816,483.01 | 22.5891 | MEJORAR DE MANERA INTEGRAL LA EFICIENCIA FÍSICA Y COMERCIAL DEL ORGANISMO OPERADOR, GARANTIZANDO LA CONTINUIDAD DEL SERVICIO, LA CALIDAD DEL AGUA POTABLE Y EL SANEAMIENTO, PARA ASEGURAR UNA PRESTACIÓN EFICIENTE Y SOSTENIBLE EN BENEFICIO DE LA POBLACIÓN. | 3 TERRITORIO SOSTENIBLE | TERRITORIO SOSTENIBLE | BIENESTAR |
| DIRECCIÓN GENERAL | MEJORAR DE MANERA INTEGRAL LA EFICIENCIA FÍSICA, LA EFICIENCIA COMERCIAL, LA CONTINUIDAD DEL SERVICIO, LA CALIDAD DEL AGUA Y EL SANEAMIENTO. | 4,500,000.00 | 4.6594 | MEJORAR DE MANERA INTEGRAL LA EFICIENCIA FÍSICA Y COMERCIAL DEL ORGANISMO OPERADOR, GARANTIZANDO LA CONTINUIDAD DEL SERVICIO, LA CALIDAD DEL AGUA POTABLE Y EL SANEAMIENTO, PARA ASEGURAR UNA PRESTACIÓN EFICIENTE Y SOSTENIBLE EN BENEFICIO DE LA POBLACIÓN. | 3 TERRITORIO SOSTENIBLE | TERRITORIO SOSTENIBLE | BIENESTAR |
| DIRECCIÓN GENERAL | MEJORAR DE MANERA INTEGRAL LA EFICIENCIA FÍSICA, LA EFICIENCIA COMERCIAL, LA CONTINUIDAD DEL SERVICIO, LA CALIDAD DEL AGUA Y EL SANEAMIENTO. | 227,000.00 | 0.2350 | MEJORAR DE MANERA INTEGRAL LA EFICIENCIA FÍSICA Y COMERCIAL DEL ORGANISMO OPERADOR, GARANTIZANDO LA CONTINUIDAD DEL SERVICIO, LA CALIDAD DEL AGUA POTABLE Y EL SANEAMIENTO, PARA ASEGURAR UNA PRESTACIÓN EFICIENTE Y SOSTENIBLE EN BENEFICIO DE LA POBLACIÓN. | 3 TERRITORIO SOSTENIBLE | TERRITORIO SOSTENIBLE | BIENESTAR |
| DIRECCIÓN GENERAL | MEJORAR DE MANERA INTEGRAL LA EFICIENCIA FÍSICA, LA EFICIENCIA COMERCIAL, LA CONTINUIDAD DEL SERVICIO, LA CALIDAD DEL AGUA Y EL SANEAMIENTO. | 27,500,000.00 | 28.4739 | MEJORAR DE MANERA INTEGRAL LA EFICIENCIA FÍSICA Y COMERCIAL DEL ORGANISMO OPERADOR, GARANTIZANDO LA CONTINUIDAD DEL SERVICIO, LA CALIDAD DEL AGUA POTABLE Y EL SANEAMIENTO, PARA ASEGURAR UNA PRESTACIÓN EFICIENTE Y SOSTENIBLE EN BENEFICIO DE LA POBLACIÓN. | 3 TERRITORIO SOSTENIBLE | TERRITORIO SOSTENIBLE | BIENESTAR |
| DIRECCIÓN GENERAL | MEJORAR DE MANERA INTEGRAL LA EFICIENCIA FÍSICA, LA EFICIENCIA COMERCIAL, LA CONTINUIDAD DEL SERVICIO, LA CALIDAD DEL AGUA Y EL SANEAMIENTO. | 2,500,000.00 | 2.5895 | MEJORAR DE MANERA INTEGRAL LA EFICIENCIA FÍSICA Y COMERCIAL DEL ORGANISMO OPERADOR, GARANTIZANDO LA CONTINUIDAD DEL SERVICIO, LA CALIDAD DEL AGUA POTABLE Y EL SANEAMIENTO, PARA ASEGURAR UNA PRESTACIÓN EFICIENTE Y SOSTENIBLE EN BENEFICIO DE LA POBLACIÓN. | 3 TERRITORIO SOSTENIBLE | TERRITORIO SOSTENIBLE | BIENESTAR |

PROMANTENIMIENTO DEL SISTEMA DE AGUA POTABLE DE PATZCUARO MICHOACAN

ALINEACIÓN, PLANEACIÓN-PROGRAMACIÓN

EJERCICIO FISCAL PRESUPUESTADO: 2026

| UNIDAD RESPONSABLE | DESCRIPCIÓN DEL PROGRAMA | PRESUPUESTO ASIGNADO | % | OBJETIVO ESTRATEGICO | EJE DE VINCULACIÓN CON EL PLAN MUNICIPAL DE DESARROLLO | EJE DE VINCULACIÓN CON EL PLAN ESTATAL DE DESARROLLO | EJE DE VINCULACIÓN CON EL PLAN NACIONAL DE DESARROLLO |
|--------------------|----------------------------------------------------------------------------------------------------------------------------------------------|----------------------|----------|---------------------------------------------------------------------------------------------------------------------------------------------------------------------------------------------------------------------------------------------------------------|--------------------------------------------------------|------------------------------------------------------|-------------------------------------------------------|
| DIRECCIÓN GENERAL | MEJORAR DE MANERA INTEGRAL LA EFICIENCIA FÍSICA, LA EFICIENCIA COMERCIAL, LA CONTINUIDAD DEL SERVICIO, LA CALIDAD DEL AGUA Y EL SANEAMIENTO. | 2,292,683.28 | 2.3739 | MEJORAR DE MANERA INTEGRAL LA EFICIENCIA FÍSICA Y COMERCIAL DEL ORGANISMO OPERADOR, GARANTIZANDO LA CONTINUIDAD DEL SERVICIO, LA CALIDAD DEL AGUA POTABLE Y EL SANEAMIENTO, PARA ASEGURAR UNA PRESTACIÓN EFICIENTE Y SOSTENIBLE EN BENEFICIO DE LA POBLACIÓN. | 3 TERRITORIO SOSTENIBLE | TERRITORIO SOSTENIBLE | BENESTAR |
| | TOTAL: | 96,579,608.00 | 100.0000 | | | | |

PROMANTENIMIENTO DEL SISTEMA DE AGUA POTABLE DE PATZCUARO MICHOCAN
PARTIDAS POR ACTIVIDAD

NOMBRE DEL MUNICIPIO: PROMANTENIMIENTO DEL SISTEMA DE AGUA POTABLE DE PATZCUARO MICHOCAN

PROGRAMA: MEJORAR DE MANERA INTEGRAL LA EFICIENCIA FÍSICA, LA EFICIENCIA COMERCIAL, LA CONTINUIDAD DEL SERVICIO, LA CALIDAD DEL AGUA Y EL SANEAMIENTO.

0001 CONTRIBUIR A LA SOSTENIBILIDAD, EFICIENCIA Y CALIDAD EN LA GESTIÓN Y OPERACIÓN DEL ORGANISMO OPERADOR DE AGUA POTABLE EN EL MUNICIPIO DE PATZCUARO, MICHOCÁN, FORTALECIENDO LA CONFIANZA Y SATISFACCIÓN DE LA COMUNIDAD.

0001 LA COMUNIDAD DE PATZCUARO, MICHOCÁN, EXPERIMENTA SERVICIOS DE AGUA POTABLE EFICIENTES, CONTINUOS Y DE CALIDAD, RESPALDADOS POR UNA GESTIÓN INTEGRAL TRANSPARENTE, SOSTENIBLE Y COORDINADA EN LAS ÁREAS DE ADMINISTRACIÓN, PRODUCCIÓN Y RECAUDACIÓN.

0001 ELABORACIÓN Y ACTUALIZACIÓN DE MANUALES Y PROTOCOLOS PARA PROCESOS ADMINISTRATIVOS Y OPERATIVOS, FORTALECIENDO LA GESTIÓN INTEGRAL.

| CLAVE (6) | ACTIVIDAD (7) | PARTIDA PRESUPUESTAL (8) | DESCRIPCIÓN PRESUPUESTAL (9) | MONTO (10) | CALENDARIO DE PAGOS (11) | | | | | | | | | | | | |
|--------------------------|---------------------------------------------------------------------------------------------------------------------------------------------------------------------------------------------------------------------------------------------------------------------------------------|--------------------------|--------------------------------------------------------------------------------------------------|------------------|--------------------------|---------------|---------------|---------------|---------------|---------------|---------------|---------------|---------------|---------------|---------------|---------------|-----------------|
| | | | | | E | F | M | A | M | J | J | A | S | O | N | D | |
| 0001-0001-0001-0001-0001 | DESARROLLAR Y DIFUNDIR MANUALES ESPECÍFICOS PARA CADA ÁREA DEL ORGANISMO, ASEGURANDO SU IMPLEMENTACIÓN MEDIANTE CAPACITACIÓN DEL PERSONAL. DESARROLLAR Y DIFUNDIR MANUALES ESPECÍFICOS PARA CADA ÁREA DEL ORGANISMO, ASEGURANDO SU IMPLEMENTACIÓN MEDIANTE CAPACITACIÓN DEL PERSONAL. | 11301 | SUELDOS BASE. | \$ 10,600,000.00 | \$ 1,800,000.00 | \$ 800,000.00 | \$ 800,000.00 | \$ 800,000.00 | \$ 800,000.00 | \$ 800,000.00 | \$ 800,000.00 | \$ 800,000.00 | \$ 800,000.00 | \$ 800,000.00 | \$ 800,000.00 | \$ 800,000.00 | |
| 0001-0001-0001-0001-0001 | DESARROLLAR Y DIFUNDIR MANUALES ESPECÍFICOS PARA CADA ÁREA DEL ORGANISMO, ASEGURANDO SU IMPLEMENTACIÓN MEDIANTE CAPACITACIÓN DEL PERSONAL. DESARROLLAR Y DIFUNDIR MANUALES ESPECÍFICOS PARA CADA ÁREA DEL ORGANISMO, ASEGURANDO SU IMPLEMENTACIÓN MEDIANTE CAPACITACIÓN DEL PERSONAL. | 12201 | SUELDO BASE AL PERSONAL EVENTUAL. | \$ 3,300,000.00 | \$ 275,000.00 | \$ 275,000.00 | \$ 275,000.00 | \$ 275,000.00 | \$ 275,000.00 | \$ 275,000.00 | \$ 275,000.00 | \$ 275,000.00 | \$ 275,000.00 | \$ 275,000.00 | \$ 275,000.00 | \$ 275,000.00 | |
| 0001-0001-0001-0001-0001 | DESARROLLAR Y DIFUNDIR MANUALES ESPECÍFICOS PARA CADA ÁREA DEL ORGANISMO, ASEGURANDO SU IMPLEMENTACIÓN MEDIANTE CAPACITACIÓN DEL PERSONAL. DESARROLLAR Y DIFUNDIR MANUALES ESPECÍFICOS PARA CADA ÁREA DEL ORGANISMO, ASEGURANDO SU IMPLEMENTACIÓN MEDIANTE CAPACITACIÓN DEL PERSONAL. | 13201 | PRIMA VACACIONAL. | \$ 1,572,090.00 | \$ 112,650.55 | \$ 131,000.00 | \$ 131,000.00 | \$ 131,000.00 | \$ 131,000.00 | \$ 131,000.00 | \$ 149,439.45 | \$ 131,000.00 | \$ 131,000.00 | \$ 131,000.00 | \$ 131,000.00 | \$ 131,000.00 | |
| 0001-0001-0001-0001-0001 | DESARROLLAR Y DIFUNDIR MANUALES ESPECÍFICOS PARA CADA ÁREA DEL ORGANISMO, ASEGURANDO SU IMPLEMENTACIÓN MEDIANTE CAPACITACIÓN DEL PERSONAL. DESARROLLAR Y DIFUNDIR MANUALES ESPECÍFICOS PARA CADA ÁREA DEL ORGANISMO, ASEGURANDO SU IMPLEMENTACIÓN MEDIANTE CAPACITACIÓN DEL PERSONAL. | 13202 | AGUINALDO O GRATIFICACIÓN DE FIN DE AÑO. | \$ 4,717,300.32 | \$ 0.00 | \$ 0.00 | \$ 0.00 | \$ 0.00 | \$ 0.00 | \$ 0.00 | \$ 0.00 | \$ 0.00 | \$ 0.00 | \$ 393,108.36 | \$ 393,108.36 | \$ 393,108.36 | \$ 3,537,975.24 |
| 0001-0001-0001-0001-0001 | DESARROLLAR Y DIFUNDIR MANUALES ESPECÍFICOS PARA CADA ÁREA DEL ORGANISMO, ASEGURANDO SU IMPLEMENTACIÓN MEDIANTE CAPACITACIÓN DEL PERSONAL. DESARROLLAR Y DIFUNDIR MANUALES ESPECÍFICOS PARA CADA ÁREA DEL ORGANISMO, ASEGURANDO SU IMPLEMENTACIÓN MEDIANTE CAPACITACIÓN DEL PERSONAL. | 13301 | RENUMERACIONES POR HORAS EXTRAORDINARIAS. | \$ 282,000.00 | \$ 23,500.00 | \$ 23,500.00 | \$ 23,500.00 | \$ 23,500.00 | \$ 23,500.00 | \$ 23,500.00 | \$ 23,500.00 | \$ 23,500.00 | \$ 23,500.00 | \$ 23,500.00 | \$ 23,500.00 | \$ 23,500.00 | |
| 0001-0001-0001-0001-0001 | DESARROLLAR Y DIFUNDIR MANUALES ESPECÍFICOS PARA CADA ÁREA DEL ORGANISMO, ASEGURANDO SU IMPLEMENTACIÓN MEDIANTE CAPACITACIÓN DEL PERSONAL. DESARROLLAR Y DIFUNDIR MANUALES ESPECÍFICOS PARA CADA ÁREA DEL ORGANISMO, ASEGURANDO SU IMPLEMENTACIÓN MEDIANTE CAPACITACIÓN DEL PERSONAL. | 13403 | COMPENSACIONES POR SERVICIOS ESPECIALES. | \$ 4,020,000.00 | \$ 335,000.00 | \$ 335,000.00 | \$ 335,000.00 | \$ 335,000.00 | \$ 335,000.00 | \$ 335,000.00 | \$ 335,000.00 | \$ 335,000.00 | \$ 335,000.00 | \$ 335,000.00 | \$ 335,000.00 | \$ 335,000.00 | |
| 0001-0001-0001-0001-0001 | DESARROLLAR Y DIFUNDIR MANUALES ESPECÍFICOS PARA CADA ÁREA DEL ORGANISMO, ASEGURANDO SU IMPLEMENTACIÓN MEDIANTE CAPACITACIÓN DEL PERSONAL. DESARROLLAR Y DIFUNDIR MANUALES ESPECÍFICOS PARA CADA ÁREA DEL ORGANISMO, ASEGURANDO SU IMPLEMENTACIÓN MEDIANTE CAPACITACIÓN DEL PERSONAL. | 14103 | APORTACIONES AL IMSS. | \$ 1,625,000.00 | \$ 250,000.00 | \$ 125,000.00 | \$ 125,000.00 | \$ 125,000.00 | \$ 125,000.00 | \$ 125,000.00 | \$ 125,000.00 | \$ 125,000.00 | \$ 125,000.00 | \$ 125,000.00 | \$ 125,000.00 | \$ 125,000.00 | |
| 0001-0001-0001-0001-0001 | DESARROLLAR Y DIFUNDIR MANUALES ESPECÍFICOS PARA CADA ÁREA DEL ORGANISMO, ASEGURANDO SU IMPLEMENTACIÓN MEDIANTE CAPACITACIÓN DEL PERSONAL. DESARROLLAR Y DIFUNDIR MANUALES ESPECÍFICOS PARA CADA ÁREA DEL ORGANISMO, ASEGURANDO SU IMPLEMENTACIÓN MEDIANTE CAPACITACIÓN DEL PERSONAL. | 15202 | PAGO DE LIQUIDACIONES. | \$ 228,000.00 | \$ 19,000.00 | \$ 19,000.00 | \$ 19,000.00 | \$ 19,000.00 | \$ 19,000.00 | \$ 19,000.00 | \$ 19,000.00 | \$ 19,000.00 | \$ 19,000.00 | \$ 19,000.00 | \$ 19,000.00 | \$ 19,000.00 | |
| 0001-0001-0001-0001-0001 | DESARROLLAR Y DIFUNDIR MANUALES ESPECÍFICOS PARA CADA ÁREA DEL ORGANISMO, ASEGURANDO SU IMPLEMENTACIÓN MEDIANTE CAPACITACIÓN DEL PERSONAL. DESARROLLAR Y DIFUNDIR MANUALES ESPECÍFICOS PARA CADA ÁREA DEL ORGANISMO, ASEGURANDO SU IMPLEMENTACIÓN MEDIANTE CAPACITACIÓN DEL PERSONAL. | 15401 | PRESTACIONES ESTABLECIDAS POR CONDICIONES GENERALES DE TRABAJO O CONTRATOS COLECTIVOS DE TRABAJO | \$ 4,932,000.00 | \$ 411,000.00 | \$ 411,000.00 | \$ 411,000.00 | \$ 411,000.00 | \$ 411,000.00 | \$ 411,000.00 | \$ 411,000.00 | \$ 411,000.00 | \$ 411,000.00 | \$ 411,000.00 | \$ 411,000.00 | \$ 411,000.00 | |
| 0001-0001-0001-0001-0001 | DESARROLLAR Y DIFUNDIR MANUALES ESPECÍFICOS PARA CADA ÁREA DEL ORGANISMO, ASEGURANDO SU IMPLEMENTACIÓN MEDIANTE CAPACITACIÓN DEL PERSONAL. DESARROLLAR Y DIFUNDIR MANUALES ESPECÍFICOS PARA CADA ÁREA DEL ORGANISMO, ASEGURANDO SU IMPLEMENTACIÓN MEDIANTE CAPACITACIÓN DEL PERSONAL. | 15501 | APOYOS A LA CAPACITACIÓN DE LOS SERVIDORES PÚBLICOS | \$ 0.00 | \$ 0.00 | \$ 0.00 | \$ 0.00 | \$ 0.00 | \$ 0.00 | \$ 0.00 | \$ 0.00 | \$ 0.00 | \$ 0.00 | \$ 0.00 | \$ 0.00 | \$ 0.00 | |
| 0001-0001-0001-0001-0001 | DESARROLLAR Y DIFUNDIR MANUALES ESPECÍFICOS PARA CADA ÁREA DEL ORGANISMO, ASEGURANDO SU IMPLEMENTACIÓN MEDIANTE CAPACITACIÓN DEL PERSONAL. DESARROLLAR Y DIFUNDIR MANUALES ESPECÍFICOS PARA CADA ÁREA DEL ORGANISMO, ASEGURANDO SU IMPLEMENTACIÓN MEDIANTE CAPACITACIÓN DEL PERSONAL. | 15502 | BECAS EDUCACIONALES | \$ 378,554.87 | \$ 32,054.87 | \$ 31,500.00 | \$ 31,500.00 | \$ 31,500.00 | \$ 31,500.00 | \$ 31,500.00 | \$ 31,500.00 | \$ 31,500.00 | \$ 31,500.00 | \$ 31,500.00 | \$ 31,500.00 | \$ 31,500.00 | |
| 0001-0001-0001-0001-0001 | DESARROLLAR Y DIFUNDIR MANUALES ESPECÍFICOS PARA CADA ÁREA DEL ORGANISMO, ASEGURANDO SU IMPLEMENTACIÓN MEDIANTE CAPACITACIÓN DEL PERSONAL. DESARROLLAR Y DIFUNDIR MANUALES ESPECÍFICOS PARA CADA ÁREA DEL ORGANISMO, ASEGURANDO SU IMPLEMENTACIÓN MEDIANTE CAPACITACIÓN DEL PERSONAL. | 15901 | OTRAS PRESTACIONES | \$ 0.00 | \$ 0.00 | \$ 0.00 | \$ 0.00 | \$ 0.00 | \$ 0.00 | \$ 0.00 | \$ 0.00 | \$ 0.00 | \$ 0.00 | \$ 0.00 | \$ 0.00 | \$ 0.00 | |

PROMANTENIMIENTO DEL SISTEMA DE AGUA POTABLE DE PATZCUARO MICHOCAN
PARTIDAS POR ACTIVIDAD

NOMBRE DEL MUNICIPIO: PROMANTENIMIENTO DEL SISTEMA DE AGUA POTABLE DE PATZCUARO MICHOCAN

PROGRAMA: MEJORAR DE MANERA INTEGRAL LA EFICIENCIA FÍSICA, LA EFICIENCIA COMERCIAL, LA CONTINUIDAD DEL SERVICIO, LA CALIDAD DEL AGUA Y EL SANEAMIENTO.

0001 CONTRIBUIR A LA SOSTENIBILIDAD, EFICIENCIA Y CALIDAD EN LA GESTIÓN Y OPERACIÓN DEL ORGANISMO OPERADOR DE AGUA POTABLE EN EL MUNICIPIO DE PATZCUARO, MICHOCÁN, FORTALECIENDO LA CONFIANZA Y SATISFACCIÓN DE LA COMUNIDAD.

0001 LA COMUNIDAD DE PATZCUARO, MICHOCÁN, EXPERIMENTA SERVICIOS DE AGUA POTABLE EFICIENTES, CONTINUOS Y DE CALIDAD, RESPALDADOS POR UNA GESTIÓN INTEGRAL TRANSPARENTE, SOSTENIBLE Y COORDINADA EN LAS ÁREAS DE ADMINISTRACIÓN, PRODUCCIÓN Y RECAUDACIÓN.

0001 ELABORACIÓN Y ACTUALIZACIÓN DE MANUALES Y PROTOCOLOS PARA PROCESOS ADMINISTRATIVOS Y OPERATIVOS, FORTALECIENDO LA GESTIÓN INTEGRAL.

| CLAVE (6) | ACTIVIDAD (7) | PARTIDA PRESUPUESTAL (8) | DESCRIPCIÓN PRESUPUESTAL (9) | MONTO (10) | CALENDARIO DE PAGOS (11) | | | | | | | | | | | |
|--------------------------|--------------------------------------------------------------------------------------------------------------------------------------------|--------------------------|-------------------------------------------------------------------------------------------------------------------------------------------------|---------------|--------------------------|--------------|--------------|--------------|--------------|--------------|--------------|--------------|--------------|--------------|--------------|--------------|
| | | | | | E | F | M | A | M | J | J | A | S | O | N | D |
| 0001-0001-0001-0001-0001 | DESARROLLAR Y DIFUNDIR MANUALES ESPECÍFICOS PARA CADA ÁREA DEL ORGANISMO, ASEGURANDO SU IMPLEMENTACIÓN MEDIANTE CAPACITACIÓN DEL PERSONAL. | 15906 | PAGOS POR DEFUNCIÓN | \$ 840,000.00 | \$ 70,000.00 | \$ 70,000.00 | \$ 70,000.00 | \$ 70,000.00 | \$ 70,000.00 | \$ 70,000.00 | \$ 70,000.00 | \$ 70,000.00 | \$ 70,000.00 | \$ 70,000.00 | \$ 70,000.00 | \$ 70,000.00 |
| 0001-0001-0001-0001-0001 | DESARROLLAR Y DIFUNDIR MANUALES ESPECÍFICOS PARA CADA ÁREA DEL ORGANISMO, ASEGURANDO SU IMPLEMENTACIÓN MEDIANTE CAPACITACIÓN DEL PERSONAL. | 16103 | OTRAS MEDIDAS DE CARÁCTER LABORAL Y ECONÓMICO | \$ 54,909.96 | \$ 4,575.83 | \$ 4,575.83 | \$ 4,575.83 | \$ 4,575.83 | \$ 4,575.83 | \$ 4,575.83 | \$ 4,575.83 | \$ 4,575.83 | \$ 4,575.83 | \$ 4,575.83 | \$ 4,575.83 | \$ 4,575.83 |
| 0001-0001-0001-0001-0001 | DESARROLLAR Y DIFUNDIR MANUALES ESPECÍFICOS PARA CADA ÁREA DEL ORGANISMO, ASEGURANDO SU IMPLEMENTACIÓN MEDIANTE CAPACITACIÓN DEL PERSONAL. | 21101 | MATERIALES Y ÚTILES DE OFICINA | \$ 300,000.00 | \$ 25,000.00 | \$ 25,000.00 | \$ 25,000.00 | \$ 25,000.00 | \$ 25,000.00 | \$ 25,000.00 | \$ 25,000.00 | \$ 25,000.00 | \$ 25,000.00 | \$ 25,000.00 | \$ 25,000.00 | \$ 25,000.00 |
| 0001-0001-0001-0001-0001 | DESARROLLAR Y DIFUNDIR MANUALES ESPECÍFICOS PARA CADA ÁREA DEL ORGANISMO, ASEGURANDO SU IMPLEMENTACIÓN MEDIANTE CAPACITACIÓN DEL PERSONAL. | 21201 | MATERIALES Y ÚTILES DE IMPRESIÓN Y REPRODUCCIÓN | \$ 96,000.00 | \$ 8,000.00 | \$ 8,000.00 | \$ 8,000.00 | \$ 8,000.00 | \$ 8,000.00 | \$ 8,000.00 | \$ 8,000.00 | \$ 8,000.00 | \$ 8,000.00 | \$ 8,000.00 | \$ 8,000.00 | \$ 8,000.00 |
| 0001-0001-0001-0001-0001 | DESARROLLAR Y DIFUNDIR MANUALES ESPECÍFICOS PARA CADA ÁREA DEL ORGANISMO, ASEGURANDO SU IMPLEMENTACIÓN MEDIANTE CAPACITACIÓN DEL PERSONAL. | 21601 | MATERIAL DE LIMPIEZA | \$ 150,000.00 | \$ 12,500.00 | \$ 12,500.00 | \$ 12,500.00 | \$ 12,500.00 | \$ 12,500.00 | \$ 12,500.00 | \$ 12,500.00 | \$ 12,500.00 | \$ 12,500.00 | \$ 12,500.00 | \$ 12,500.00 | \$ 12,500.00 |
| 0001-0001-0001-0001-0001 | DESARROLLAR Y DIFUNDIR MANUALES ESPECÍFICOS PARA CADA ÁREA DEL ORGANISMO, ASEGURANDO SU IMPLEMENTACIÓN MEDIANTE CAPACITACIÓN DEL PERSONAL. | 22104 | PRODUCTOS ALIMENTICIOS PARA EL PERSONAL EN LAS INSTALACIONES DE LAS DEPENDENCIAS Y ENTIDADES | \$ 42,000.00 | \$ 3,500.00 | \$ 3,500.00 | \$ 3,500.00 | \$ 3,500.00 | \$ 3,500.00 | \$ 3,500.00 | \$ 3,500.00 | \$ 3,500.00 | \$ 3,500.00 | \$ 3,500.00 | \$ 3,500.00 | \$ 3,500.00 |
| 0001-0001-0001-0001-0001 | DESARROLLAR Y DIFUNDIR MANUALES ESPECÍFICOS PARA CADA ÁREA DEL ORGANISMO, ASEGURANDO SU IMPLEMENTACIÓN MEDIANTE CAPACITACIÓN DEL PERSONAL. | 22301 | UTENSILIOS PARA EL SERVICIO DE ALIMENTACIÓN | \$ 18,120.00 | \$ 1,510.00 | \$ 1,510.00 | \$ 1,510.00 | \$ 1,510.00 | \$ 1,510.00 | \$ 1,510.00 | \$ 1,510.00 | \$ 1,510.00 | \$ 1,510.00 | \$ 1,510.00 | \$ 1,510.00 | \$ 1,510.00 |
| 0001-0001-0001-0001-0001 | DESARROLLAR Y DIFUNDIR MANUALES ESPECÍFICOS PARA CADA ÁREA DEL ORGANISMO, ASEGURANDO SU IMPLEMENTACIÓN MEDIANTE CAPACITACIÓN DEL PERSONAL. | 25301 | MEDICINAS Y PRODUCTOS FARMACÉUTICOS | \$ 0.00 | \$ 0.00 | \$ 0.00 | \$ 0.00 | \$ 0.00 | \$ 0.00 | \$ 0.00 | \$ 0.00 | \$ 0.00 | \$ 0.00 | \$ 0.00 | \$ 0.00 | \$ 0.00 |
| 0001-0001-0001-0001-0001 | DESARROLLAR Y DIFUNDIR MANUALES ESPECÍFICOS PARA CADA ÁREA DEL ORGANISMO, ASEGURANDO SU IMPLEMENTACIÓN MEDIANTE CAPACITACIÓN DEL PERSONAL. | 26103 | COMBUSTIBLES, LUBRICANTES Y ADITIVOS PARA VEHÍCULOS TERRESTRES, AÉREOS, MARÍTIMOS, LACUSTRES Y FLUVIALES DESTINADOS A SERVICIOS ADMINISTRATIVOS | \$ 43,000.00 | \$ 10,000.00 | \$ 3,000.00 | \$ 3,000.00 | \$ 3,000.00 | \$ 3,000.00 | \$ 3,000.00 | \$ 3,000.00 | \$ 3,000.00 | \$ 3,000.00 | \$ 3,000.00 | \$ 3,000.00 | \$ 3,000.00 |
| 0001-0001-0001-0001-0001 | DESARROLLAR Y DIFUNDIR MANUALES ESPECÍFICOS PARA CADA ÁREA DEL ORGANISMO, ASEGURANDO SU IMPLEMENTACIÓN MEDIANTE CAPACITACIÓN DEL PERSONAL. | 27101 | VESTUARIO Y UNIFORMES | \$ 385,000.00 | \$ 0.00 | \$ 35,000.00 | \$ 35,000.00 | \$ 35,000.00 | \$ 35,000.00 | \$ 35,000.00 | \$ 35,000.00 | \$ 35,000.00 | \$ 35,000.00 | \$ 35,000.00 | \$ 35,000.00 | \$ 35,000.00 |
| 0001-0001-0001-0001-0001 | DESARROLLAR Y DIFUNDIR MANUALES ESPECÍFICOS PARA CADA ÁREA DEL ORGANISMO, ASEGURANDO SU IMPLEMENTACIÓN MEDIANTE CAPACITACIÓN DEL PERSONAL. | 29201 | REFACCIONES Y ACCESORIOS MENORES DE EDIFICIOS | \$ 0.00 | \$ 0.00 | \$ 0.00 | \$ 0.00 | \$ 0.00 | \$ 0.00 | \$ 0.00 | \$ 0.00 | \$ 0.00 | \$ 0.00 | \$ 0.00 | \$ 0.00 | \$ 0.00 |
| 0001-0001-0001-0001-0001 | DESARROLLAR Y DIFUNDIR MANUALES ESPECÍFICOS PARA CADA ÁREA DEL ORGANISMO, ASEGURANDO SU IMPLEMENTACIÓN MEDIANTE CAPACITACIÓN DEL PERSONAL. | 31801 | SERVICIO POSTAL | \$ 0.00 | \$ 0.00 | \$ 0.00 | \$ 0.00 | \$ 0.00 | \$ 0.00 | \$ 0.00 | \$ 0.00 | \$ 0.00 | \$ 0.00 | \$ 0.00 | \$ 0.00 | \$ 0.00 |

PROMANENIMIENTO DEL SISTEMA DE AGUA POTABLE DE PATZCUARO MICHOCAN
PARTIDAS POR ACTIVIDAD

NOMBRE DEL MUNICIPIO: PROMANENIMIENTO DEL SISTEMA DE AGUA POTABLE DE PATZCUARO MICHOCAN

PROGRAMA: MEJORAR DE MANERA INTEGRAL LA EFICIENCIA FÍSICA, LA EFICIENCIA COMERCIAL, LA CONTINUIDAD DEL SERVICIO, LA CALIDAD DEL AGUA Y EL SANEAMIENTO.

0001 CONTRIBUIR A LA SOSTENIBILIDAD, EFICIEICIA Y CALIDAD EN LA GESTIÓN Y OPERACIÓN DEL ORGANISMO OPERADOR DE AGUA POTABLE EN EL MUNICIPIO DE PATZCUARO, MICHOCÁN, FORTALECIENDO LA CONFIANZA Y SATISFACCIÓN DE LA COMUNIDAD.

0001 LA COMUNIDAD DE PATZCUARO, MICHOCÁN, EXPERIMENTA SERVICIOS DE AGUA POTABLE EFICIENTES, CONTINUOS Y DE CALIDAD, RESPALDADOS POR UNA GESTIÓN INTEGRAL TRANSPARENTE, SOSTENIBLE Y COORDINADA EN LAS ÁREAS DE ADMINISTRACIÓN, PRODUCCIÓN Y RECAUDACIÓN.

0001 ELABORACIÓN Y ACTUALIZACIÓN DE MANUALES Y PROTOCOLOS PARA PROCESOS ADMINISTRATIVOS Y OPERATIVOS, FORTALECIENDO LA GESTIÓN INTEGRAL.

| CLAVE (6) | ACTIVIDAD (7) | PARTIDA PRESUPUESTAL (8) | DESCRIPCIÓN PRESUPUESTAL (9) | MONTO (10) | CALENDARIO DE PAGOS (11) | | | | | | | | | | | | |
|--------------------------|--------------------------------------------------------------------------------------------------------------------------------------------|--------------------------|------------------------------------------------------------------------------------------------------------------|---------------|--------------------------|--------------|---------------|--------------|--------------|--------------|--------------|--------------|--------------|--------------|--------------|--------------|--------------|
| | | | | | E | F | M | A | M | J | J | A | S | O | N | D | |
| 0001-0001-0001-0001-0001 | DESARROLLAR Y DIFUNDIR MANUALES ESPECÍFICOS PARA CADA ÁREA DEL ORGANISMO, ASEGURANDO SU IMPLEMENTACIÓN MEDIANTE CAPACITACIÓN DEL PERSONAL. | 32303 | ARRENDAMIENTO DE FOTOCOPIADORAS | \$ 0.00 | \$ 0.00 | \$ 0.00 | \$ 0.00 | \$ 0.00 | \$ 0.00 | \$ 0.00 | \$ 0.00 | \$ 0.00 | \$ 0.00 | \$ 0.00 | \$ 0.00 | \$ 0.00 | \$ 0.00 |
| 0001-0001-0001-0001-0001 | DESARROLLAR Y DIFUNDIR MANUALES ESPECÍFICOS PARA CADA ÁREA DEL ORGANISMO, ASEGURANDO SU IMPLEMENTACIÓN MEDIANTE CAPACITACIÓN DEL PERSONAL. | 32505 | ARRENDAMIENTO DE VEHÍCULOS TERRESTRES, AÉREOS, MARÍTIMOS, LACUSTRES, Y FLUVIALES PARA SERVIDORES PÚBLICOS | \$ 0.00 | \$ 0.00 | \$ 0.00 | \$ 0.00 | \$ 0.00 | \$ 0.00 | \$ 0.00 | \$ 0.00 | \$ 0.00 | \$ 0.00 | \$ 0.00 | \$ 0.00 | \$ 0.00 | \$ 0.00 |
| 0001-0001-0001-0001-0001 | DESARROLLAR Y DIFUNDIR MANUALES ESPECÍFICOS PARA CADA ÁREA DEL ORGANISMO, ASEGURANDO SU IMPLEMENTACIÓN MEDIANTE CAPACITACIÓN DEL PERSONAL. | 32701 | PATENTES, REGALÍAS Y OTROS | \$ 0.00 | \$ 0.00 | \$ 0.00 | \$ 0.00 | \$ 0.00 | \$ 0.00 | \$ 0.00 | \$ 0.00 | \$ 0.00 | \$ 0.00 | \$ 0.00 | \$ 0.00 | \$ 0.00 | \$ 0.00 |
| 0001-0001-0001-0001-0001 | DESARROLLAR Y DIFUNDIR MANUALES ESPECÍFICOS PARA CADA ÁREA DEL ORGANISMO, ASEGURANDO SU IMPLEMENTACIÓN MEDIANTE CAPACITACIÓN DEL PERSONAL. | 32901 | OTROS ARRENDAMIENTOS | \$ 325,000.00 | \$ 50,000.00 | \$ 25,000.00 | \$ 25,000.00 | \$ 25,000.00 | \$ 25,000.00 | \$ 25,000.00 | \$ 25,000.00 | \$ 25,000.00 | \$ 25,000.00 | \$ 25,000.00 | \$ 25,000.00 | \$ 25,000.00 | \$ 25,000.00 |
| 0001-0001-0001-0001-0001 | DESARROLLAR Y DIFUNDIR MANUALES ESPECÍFICOS PARA CADA ÁREA DEL ORGANISMO, ASEGURANDO SU IMPLEMENTACIÓN MEDIANTE CAPACITACIÓN DEL PERSONAL. | 33304 | OTROS SERVICIOS PROFESIONALES CIENTÍFICOS Y TÉCNICOS | \$ 584,100.70 | \$ 50,000.00 | \$ 40,000.00 | \$ 134,100.70 | \$ 40,000.00 | \$ 40,000.00 | \$ 40,000.00 | \$ 40,000.00 | \$ 40,000.00 | \$ 40,000.00 | \$ 40,000.00 | \$ 40,000.00 | \$ 40,000.00 | \$ 40,000.00 |
| 0001-0001-0001-0001-0001 | DESARROLLAR Y DIFUNDIR MANUALES ESPECÍFICOS PARA CADA ÁREA DEL ORGANISMO, ASEGURANDO SU IMPLEMENTACIÓN MEDIANTE CAPACITACIÓN DEL PERSONAL. | 33604 | IMPRESIÓN Y ELABORACIÓN DE MATERIAL INFORMATIVO DERIVADO DE LA OPERACIÓN Y ADMINISTRACIÓN DE LOS ENTES PÚBLICOS. | \$ 18,000.00 | \$ 1,500.00 | \$ 1,500.00 | \$ 1,500.00 | \$ 1,500.00 | \$ 1,500.00 | \$ 1,500.00 | \$ 1,500.00 | \$ 1,500.00 | \$ 1,500.00 | \$ 1,500.00 | \$ 1,500.00 | \$ 1,500.00 | \$ 1,500.00 |
| 0001-0001-0001-0001-0001 | DESARROLLAR Y DIFUNDIR MANUALES ESPECÍFICOS PARA CADA ÁREA DEL ORGANISMO, ASEGURANDO SU IMPLEMENTACIÓN MEDIANTE CAPACITACIÓN DEL PERSONAL. | 34101 | SERVICIOS FINANCIEROS Y BANCARIOS | \$ 180,000.00 | \$ 15,000.00 | \$ 15,000.00 | \$ 15,000.00 | \$ 15,000.00 | \$ 15,000.00 | \$ 15,000.00 | \$ 15,000.00 | \$ 15,000.00 | \$ 15,000.00 | \$ 15,000.00 | \$ 15,000.00 | \$ 15,000.00 | \$ 15,000.00 |
| 0001-0001-0001-0001-0001 | DESARROLLAR Y DIFUNDIR MANUALES ESPECÍFICOS PARA CADA ÁREA DEL ORGANISMO, ASEGURANDO SU IMPLEMENTACIÓN MEDIANTE CAPACITACIÓN DEL PERSONAL. | 34701 | FLETES Y MANIOBRAS | \$ 18,000.00 | \$ 1,500.00 | \$ 1,500.00 | \$ 1,500.00 | \$ 1,500.00 | \$ 1,500.00 | \$ 1,500.00 | \$ 1,500.00 | \$ 1,500.00 | \$ 1,500.00 | \$ 1,500.00 | \$ 1,500.00 | \$ 1,500.00 | \$ 1,500.00 |
| 0001-0001-0001-0001-0001 | DESARROLLAR Y DIFUNDIR MANUALES ESPECÍFICOS PARA CADA ÁREA DEL ORGANISMO, ASEGURANDO SU IMPLEMENTACIÓN MEDIANTE CAPACITACIÓN DEL PERSONAL. | 35101 | MANTENIMIENTO Y CONSERVACIÓN DE INMUEBLES PARA LA PRESTACIÓN DE SERVICIOS ADMINISTRATIVOS | \$ 95,000.00 | \$ 0.00 | \$ 50,000.00 | \$ 5,000.00 | \$ 5,000.00 | \$ 5,000.00 | \$ 5,000.00 | \$ 5,000.00 | \$ 5,000.00 | \$ 5,000.00 | \$ 5,000.00 | \$ 5,000.00 | \$ 5,000.00 | \$ 0.00 |
| 0001-0001-0001-0001-0001 | DESARROLLAR Y DIFUNDIR MANUALES ESPECÍFICOS PARA CADA ÁREA DEL ORGANISMO, ASEGURANDO SU IMPLEMENTACIÓN MEDIANTE CAPACITACIÓN DEL PERSONAL. | 35301 | INSTALACIÓN, REPARACIÓN Y MANTENIMIENTO DE EQUIPO DE CÓMPUTO Y TECNOLOGÍA DE LA INFORMACIÓN | \$ 66,500.00 | \$ 50,000.00 | \$ 1,500.00 | \$ 1,500.00 | \$ 1,500.00 | \$ 1,500.00 | \$ 1,500.00 | \$ 1,500.00 | \$ 1,500.00 | \$ 1,500.00 | \$ 1,500.00 | \$ 1,500.00 | \$ 1,500.00 | \$ 1,500.00 |
| 0001-0001-0001-0001-0001 | DESARROLLAR Y DIFUNDIR MANUALES ESPECÍFICOS PARA CADA ÁREA DEL ORGANISMO, ASEGURANDO SU IMPLEMENTACIÓN MEDIANTE CAPACITACIÓN DEL PERSONAL. | 36101 | DIFUSIÓN DE MENSAJES SOBRE PROGRAMAS Y ACTIVIDADES GUBERNAMENTALES | \$ 150,000.00 | \$ 50,000.00 | \$ 0.00 | \$ 0.00 | \$ 25,000.00 | \$ 0.00 | \$ 25,000.00 | \$ 25,000.00 | \$ 25,000.00 | \$ 25,000.00 | \$ 0.00 | \$ 0.00 | \$ 0.00 | \$ 0.00 |
| 0001-0001-0001-0001-0001 | DESARROLLAR Y DIFUNDIR MANUALES ESPECÍFICOS PARA CADA ÁREA DEL ORGANISMO, ASEGURANDO SU IMPLEMENTACIÓN MEDIANTE CAPACITACIÓN DEL PERSONAL. | 37201 | PASAJES TERRESTRES NACIONALES | \$ 0.00 | \$ 0.00 | \$ 0.00 | \$ 0.00 | \$ 0.00 | \$ 0.00 | \$ 0.00 | \$ 0.00 | \$ 0.00 | \$ 0.00 | \$ 0.00 | \$ 0.00 | \$ 0.00 | \$ 0.00 |



PROMANENIMIENTO DEL SISTEMA DE AGUA POTABLE DE PATZCUARO MICHOACAN
PARTIDAS POR ACTIVIDAD

NOMBRE DEL MUNICIPIO: PROMANENIMIENTO DEL SISTEMA DE AGUA POTABLE DE PATZCUARO MICHOACAN

PROGRAMA: MEJORAR DE MANERA INTEGRAL LA EFICIENCIA FÍSICA, LA EFICIENCIA COMERCIAL, LA CONTINUIDAD DEL SERVICIO, LA CALIDAD DEL AGUA Y EL SANEAMIENTO.

0001 CONTRIBUIR A LA SOSTENIBILIDAD, EFICIENCIA Y CALIDAD EN LA GESTIÓN Y OPERACIÓN DEL ORGANISMO OPERADOR DE AGUA POTABLE EN EL MUNICIPIO DE PATZCUARO, MICHOACÁN, FORTALECIENDO LA CONFIANZA Y SATISFACCIÓN DE LA COMUNIDAD.

0001 LA COMUNIDAD DE PATZCUARO, MICHOACÁN, EXPERIMENTA SERVICIOS DE AGUA POTABLE EFICIENTES, CONTINUOS Y DE CALIDAD, RESPALDADOS POR UNA GESTIÓN INTEGRAL TRANSPARENTE, SOSTENIBLE Y COORDINADA EN LAS ÁREAS DE ADMINISTRACIÓN, PRODUCCIÓN Y RECAUDACIÓN.

0001 ELABORACIÓN Y ACTUALIZACIÓN DE MANUALES Y PROTOCOLOS PARA PROCESOS ADMINISTRATIVOS Y OPERATIVOS, FORTALECIENDO LA GESTIÓN INTEGRAL.

| CLAVE (6) | ACTIVIDAD (7) | PARTIDA PRESUPUESTAL (8) | DESCRIPCIÓN PRESUPUESTAL (9) | MONTO (10) | CALENDARIO DE PAGOS (11) | | | | | | | | | | | |
|--------------------------|--------------------------------------------------------------------------------------------------------------------------------------------|--------------------------|----------------------------------------------------------|-----------------|--------------------------|--------------|--------------|---------------|--------------|---------------|--------------|--------------|--------------|--------------|--------------|--------------|
| | | | | | E | F | M | A | M | J | J | A | S | O | N | D |
| 0001-0001-0001-0001-0001 | DESARROLLAR Y DIFUNDIR MANUALES ESPECÍFICOS PARA CADA ÁREA DEL ORGANISMO, ASEGURANDO SU IMPLEMENTACIÓN MEDIANTE CAPACITACIÓN DEL PERSONAL. | 37501 | VIÁTICOS NACIONALES. | \$ 53,500.00 | \$ 15,000.00 | \$ 3,500.00 | \$ 3,500.00 | \$ 3,500.00 | \$ 3,500.00 | \$ 3,500.00 | \$ 3,500.00 | \$ 3,500.00 | \$ 3,500.00 | \$ 3,500.00 | \$ 3,500.00 | \$ 3,500.00 |
| 0001-0001-0001-0001-0001 | DESARROLLAR Y DIFUNDIR MANUALES ESPECÍFICOS PARA CADA ÁREA DEL ORGANISMO, ASEGURANDO SU IMPLEMENTACIÓN MEDIANTE CAPACITACIÓN DEL PERSONAL. | 38501 | GASTOS PARA ALIMENTACIÓN DE SERVIDORES PÚBLICOS DE MANDO | \$ 0.00 | \$ 0.00 | \$ 0.00 | \$ 0.00 | \$ 0.00 | \$ 0.00 | \$ 0.00 | \$ 0.00 | \$ 0.00 | \$ 0.00 | \$ 0.00 | \$ 0.00 | \$ 0.00 |
| 0001-0001-0001-0001-0001 | DESARROLLAR Y DIFUNDIR MANUALES ESPECÍFICOS PARA CADA ÁREA DEL ORGANISMO, ASEGURANDO SU IMPLEMENTACIÓN MEDIANTE CAPACITACIÓN DEL PERSONAL. | 39501 | PENAS, MULTAS, ACCESORIOS Y ACTUALIZACIONES | \$ 350,000.00 | \$ 250,000.00 | \$ 50,000.00 | \$ 50,000.00 | \$ 0.00 | \$ 0.00 | \$ 0.00 | \$ 0.00 | \$ 0.00 | \$ 0.00 | \$ 0.00 | \$ 0.00 | \$ 0.00 |
| 0001-0001-0001-0001-0001 | DESARROLLAR Y DIFUNDIR MANUALES ESPECÍFICOS PARA CADA ÁREA DEL ORGANISMO, ASEGURANDO SU IMPLEMENTACIÓN MEDIANTE CAPACITACIÓN DEL PERSONAL. | 39801 | IMPUESTOS SOBRE NÓMINAS Y SIMILARES | \$ 1,020,000.00 | \$ 85,000.00 | \$ 85,000.00 | \$ 85,000.00 | \$ 85,000.00 | \$ 85,000.00 | \$ 85,000.00 | \$ 85,000.00 | \$ 85,000.00 | \$ 85,000.00 | \$ 85,000.00 | \$ 85,000.00 | \$ 85,000.00 |
| 0001-0001-0001-0001-0001 | DESARROLLAR Y DIFUNDIR MANUALES ESPECÍFICOS PARA CADA ÁREA DEL ORGANISMO, ASEGURANDO SU IMPLEMENTACIÓN MEDIANTE CAPACITACIÓN DEL PERSONAL. | 39901 | OTROS SERVICIOS | \$ 434,365.86 | \$ 0.00 | \$ 0.00 | \$ 0.00 | \$ 211,402.31 | \$ 0.00 | \$ 222,963.55 | \$ 0.00 | \$ 0.00 | \$ 0.00 | \$ 0.00 | \$ 0.00 | \$ 0.00 |
| 0001-0001-0001-0001-0001 | DESARROLLAR Y DIFUNDIR MANUALES ESPECÍFICOS PARA CADA ÁREA DEL ORGANISMO, ASEGURANDO SU IMPLEMENTACIÓN MEDIANTE CAPACITACIÓN DEL PERSONAL. | 44101 | AYUDAS SOCIALES PARA ACTIVIDADES CULTURALES | \$ 0.00 | \$ 0.00 | \$ 0.00 | \$ 0.00 | \$ 0.00 | \$ 0.00 | \$ 0.00 | \$ 0.00 | \$ 0.00 | \$ 0.00 | \$ 0.00 | \$ 0.00 | \$ 0.00 |
| 0001-0001-0001-0001-0001 | DESARROLLAR Y DIFUNDIR MANUALES ESPECÍFICOS PARA CADA ÁREA DEL ORGANISMO, ASEGURANDO SU IMPLEMENTACIÓN MEDIANTE CAPACITACIÓN DEL PERSONAL. | 44106 | COMPENSACIONES POR SERVICIOS SOCIAL | \$ 335,000.00 | \$ 5,000.00 | \$ 30,000.00 | \$ 30,000.00 | \$ 30,000.00 | \$ 30,000.00 | \$ 30,000.00 | \$ 30,000.00 | \$ 30,000.00 | \$ 30,000.00 | \$ 30,000.00 | \$ 30,000.00 | \$ 30,000.00 |
| 0001-0001-0001-0001-0001 | DESARROLLAR Y DIFUNDIR MANUALES ESPECÍFICOS PARA CADA ÁREA DEL ORGANISMO, ASEGURANDO SU IMPLEMENTACIÓN MEDIANTE CAPACITACIÓN DEL PERSONAL. | 51101 | MOBILIARIO | \$ 175,000.00 | \$ 25,000.00 | \$ 50,000.00 | \$ 50,000.00 | \$ 50,000.00 | \$ 0.00 | \$ 0.00 | \$ 0.00 | \$ 0.00 | \$ 0.00 | \$ 0.00 | \$ 0.00 | \$ 0.00 |
| 0001-0001-0001-0001-0001 | DESARROLLAR Y DIFUNDIR MANUALES ESPECÍFICOS PARA CADA ÁREA DEL ORGANISMO, ASEGURANDO SU IMPLEMENTACIÓN MEDIANTE CAPACITACIÓN DEL PERSONAL. | 51501 | BIENES INFORMÁTICOS | \$ 125,000.00 | \$ 50,000.00 | \$ 25,000.00 | \$ 25,000.00 | \$ 25,000.00 | \$ 0.00 | \$ 0.00 | \$ 0.00 | \$ 0.00 | \$ 0.00 | \$ 0.00 | \$ 0.00 | \$ 0.00 |
| 0001-0001-0001-0001-0001 | DESARROLLAR Y DIFUNDIR MANUALES ESPECÍFICOS PARA CADA ÁREA DEL ORGANISMO, ASEGURANDO SU IMPLEMENTACIÓN MEDIANTE CAPACITACIÓN DEL PERSONAL. | 51901 | EQUIPO DE ADMINISTRACIÓN | \$ 165,000.00 | \$ 15,000.00 | \$ 50,000.00 | \$ 50,000.00 | \$ 50,000.00 | \$ 0.00 | \$ 0.00 | \$ 0.00 | \$ 0.00 | \$ 0.00 | \$ 0.00 | \$ 0.00 | \$ 0.00 |
| 0001-0001-0001-0001-0001 | DESARROLLAR Y DIFUNDIR MANUALES ESPECÍFICOS PARA CADA ÁREA DEL ORGANISMO, ASEGURANDO SU IMPLEMENTACIÓN MEDIANTE CAPACITACIÓN DEL PERSONAL. | 56601 | MAQUINARIA, EQUIPO ELÉCTRICO Y ELECTRÓNICO | \$ 0.00 | \$ 0.00 | \$ 0.00 | \$ 0.00 | \$ 0.00 | \$ 0.00 | \$ 0.00 | \$ 0.00 | \$ 0.00 | \$ 0.00 | \$ 0.00 | \$ 0.00 | \$ 0.00 |
| 0001-0001-0001-0001-0001 | DESARROLLAR Y DIFUNDIR MANUALES ESPECÍFICOS PARA CADA ÁREA DEL ORGANISMO, ASEGURANDO SU IMPLEMENTACIÓN MEDIANTE CAPACITACIÓN DEL PERSONAL. | 59701 | LICENCIAS INFORMÁTICAS E INTELECTUALES | \$ 65,000.00 | \$ 15,000.00 | \$ 25,000.00 | \$ 25,000.00 | \$ 0.00 | \$ 0.00 | \$ 0.00 | \$ 0.00 | \$ 0.00 | \$ 0.00 | \$ 0.00 | \$ 0.00 | \$ 0.00 |

PROMANTENIMIENTO DEL SISTEMA DE AGUA POTABLE DE PATZCUARO MICHOACAN
 PARTIDAS POR ACTIVIDAD

NOMBRE DEL MUNICIPIO: PROMANTENIMIENTO DEL SISTEMA DE AGUA POTABLE DE PATZCUARO MICHOACAN

PROGRAMA: MEJORAR DE MANERA INTEGRAL LA EFICIENCIA FÍSICA, LA EFICIENCIA COMERCIAL, LA CONTINUIDAD DEL SERVICIO, LA CALIDAD DEL AGUA Y EL SANEAMIENTO.

0001 CONTRIBUIR A LA SOSTENIBILIDAD, EFICIENCIA Y CALIDAD EN LA GESTIÓN Y OPERACIÓN DEL ORGANISMO OPERADOR DE AGUA POTABLE EN EL MUNICIPIO DE PÁTZCUARO, MICHOACÁN, FORTALECIENDO LA CONFIANZA Y SATISFACCIÓN DE LA COMUNIDAD.

0001 LA COMUNIDAD DE PÁTZCUARO, MICHOACÁN, EXPERIMENTA SERVICIOS DE AGUA POTABLE EFICIENTES, CONTINUOS Y DE CALIDAD, RESPALDADOS POR UNA GESTIÓN INTEGRAL TRANSPARENTE, SOSTENIBLE Y COORDINADA EN LAS ÁREAS DE ADMINISTRACIÓN, PRODUCCIÓN Y RECAUDACIÓN.

0001 ELABORACIÓN Y ACTUALIZACIÓN DE MANUALES Y PROTOCOLOS PARA PROCESOS ADMINISTRATIVOS Y OPERATIVOS, FORTALECIENDO LA GESTIÓN INTEGRAL.

| CLAVE (6) | ACTIVIDAD (7) | PARTIDA PRESUPUESTAL (8) | DESCRIPCIÓN PRESUPUESTAL (9) | MONTO (10) | CALENDARIO DE PAGOS (11) | | | | | | | | | | | | |
|--------------------------|--------------------------------------------------------------------------------------------------------------------------------------------|--------------------------|------------------------------------------------------------|------------|--------------------------|---------|---------|---------|---------|---------|---------|---------|---------|---------|---------|---------|---------|
| | | | | | E | F | M | A | M | J | J | A | S | O | N | D | |
| 0001-0001-0001-0001-0001 | DESARROLLAR Y DIFUNDIR MANUALES ESPECÍFICOS PARA CADA ÁREA DEL ORGANISMO, ASEGURANDO SU IMPLEMENTACIÓN MEDIANTE CAPACITACIÓN DEL PERSONAL. | 92101 | INTERESES DE LA DEUDA INTERNA CON INSTITUCIONES DE CRÉDITO | \$ 0.00 | \$ 0.00 | \$ 0.00 | \$ 0.00 | \$ 0.00 | \$ 0.00 | \$ 0.00 | \$ 0.00 | \$ 0.00 | \$ 0.00 | \$ 0.00 | \$ 0.00 | \$ 0.00 | \$ 0.00 |
| 0001-0001-0001-0001-0001 | DESARROLLAR Y DIFUNDIR MANUALES ESPECÍFICOS PARA CADA ÁREA DEL ORGANISMO, ASEGURANDO SU IMPLEMENTACIÓN MEDIANTE CAPACITACIÓN DEL PERSONAL. | 99101 | ADEUDOS DE EJERCICIOS FISCALES ANTERIORES. | \$ 0.00 | \$ 0.00 | \$ 0.00 | \$ 0.00 | \$ 0.00 | \$ 0.00 | \$ 0.00 | \$ 0.00 | \$ 0.00 | \$ 0.00 | \$ 0.00 | \$ 0.00 | \$ 0.00 | \$ 0.00 |





FICHA TÉCNICA

1. GENERALES

| | |
|--------------------------|----------------------------------------------------------------------------------------------------------------------------------------------|
| ENTIDAD (MUNICIPIO, UPP) | PROMANTENIMIENTO DEL SISTEMA DE AGUA POTABLE DE PATZCUARO MICHOACAN |
| PROGRAMA PRESUPUESTARIO | MEJORAR DE MANERA INTEGRAL LA EFICIENCIA FÍSICA, LA EFICIENCIA COMERCIAL, LA CONTINUIDAD DEL SERVICIO, LA CALIDAD DEL AGUA Y EL SANEAMIENTO. |
| NIVEL DE OBJETIVO | ACTIVIDAD: 0001-02-1-01-01 |

2. GENERALES DEL INDICADOR

| NOMBRE DEL INDICADOR | DESCRIPCIÓN | TIPO | DIMENSIÓN A MEDIR | MÉTODO DE CÁLCULO) | FRECUENCIA DE MEDICIÓN |
|-------------------------------|---------------------|---------|-------------------|-----------------------------------------------------------------------------------------------------------------|------------------------|
| PORCENTAJE DE FUGAS ATENDIDAS | REPARACIÓN DE FUGAS | Gestión | Eficiencia | SE CONTABILIZA EL NÚMERO TOTAL DE FUGAS DE AGUA POTABLE DETECTADAS O REPORTADAS DURANTE EL PERIODO DE MEDICIÓN. | TRIMESTRAL |

3. DESCRIPCIÓN DE LA META

| LINEA BASE | META | TIPO | SENTIDO | FECHA DE TERMINO |
|-----------------------------------------------------------------------------------------------------------------------------------------------------------------------------------------------------------------------------------------------------------------|------|------------|------------|------------------|
| UNA META DEL 90 % ES REALISTA Y TÉCNICAMENTE ADECUADA PARA UN INDICADOR DE GESTIÓN, YA QUE CONSIDERA INCIDENCIAS OPERATIVAS, CONDICIONES CLIMÁTICAS, DISPONIBILIDAD DE MATERIALES Y TIEMPOS DE ATENCIÓN, SIN DEJAR DE IMPULSAR UNA ATENCIÓN EFICIENTE DE FUGAS. | 85% | PORCENTAJE | ASCENDENTE | 30/12/2026 |

4. LINEA BASE

| LINEA BASE | VALOR | FECHA |
|-----------------------------------------|-------|-------------------------------------|
| (FUGAS REPARADAS/FUGAS REGISTRADAS)*100 | 0 | 31/03/2026 |
| | | FECHA TENTATIVA DE PRIMERA MEDICIÓN |
| | | 31/03/2026 |

5. PARÁMETRO DE SEMAFORIZACIÓN

| VERDE | AMARILLO | ROJO |
|-------|----------|-------|
| 0 | 60 | 84.99 |
| 59.99 | 85 | 100 |

6. CARACTERÍSTICAS DE LAS VARIABLES

| NOMBRE (22): | TOTAL DE FUGAS DE AGUA POTABLE QUE FUERON ATENDIDAS Y REPARADAS EFECTIVAMENTE DURANTE EL PERIODO |
|---------------------------------------------|---------------------------------------------------------------------------------------------------------------------|
| MEDIOS DE VERIFICACION (23) | BITÁCORAS DE FUGAS |
| DESAGREGACIÓN GEOGRÁFICA (24) | SECTORES HIDRÁULICOS OPERATIVOS |
| MÉTODO DE RECOPIACIÓN DE DATOS (25) | BITÁCORAS DE FUGAS |
| DESCRIPCIÓN DE LA VARIABLE (26) | TOTAL DE FUGAS DE AGUA POTABLE IDENTIFICADAS, REPORTADAS O DETECTADAS MEDIANTE INSPECCIÓN DURANTE EL MISMO PERIODO. |
| UNIDAD DE MEDIDA (27) | PORCENTAJE |
| FRECUENCIA (28) | TRIMESTRAL |
| FECHA DE DISPONIBILIDAD DE INFORMACION (29) | TRIMESTRAL |

FICHA TÉCNICA

| 1. GENERALES | | | | | |
|----------------------------------------------------|---------------------------------------------------------------------------------------------------------------------|----------------------------------------------------------------------------------------------------------------------------------------------|-------------------------------------|--------------------|------------------------|
| ENTIDAD (MUNICIPIO, UPP) | | PROMANTENIMIENTO DEL SISTEMA DE AGUA POTABLE DE PATZCUARO MICHOACAN | | | |
| PROGRAMA PRESUPUESTARIO | | MEJORAR DE MANERA INTEGRAL LA EFICIENCIA FÍSICA, LA EFICIENCIA COMERCIAL, LA CONTINUIDAD DEL SERVICIO, LA CALIDAD DEL AGUA Y EL SANEAMIENTO. | | | |
| NIVEL DE OBJETIVO | | ACTIVIDAD: 0001-02-1-01-02 | | | |
| 2. GENERALES DEL INDICADOR | | | | | |
| NOMBRE DEL INDICADOR | DESCRIPCION | TIPO | DIMENSIÓN A MEDIR | MÉTODO DE CÁLCULO) | FRECUENCIA DE MEDICIÓN |
| METROS REHABILITADOS | SUSTITUCIÓN DE TUBERÍA | Gestión | Eficiencia | METROS SUSTITUIDOS | TRIMESTRAL |
| 3. DESCRIPCIÓN DE LA META | | | | | |
| LINEA BASE | META | TIPO | SENTIDO | FECHA DE TERMINO | |
| 1,500 METROS LINEALES ANUALES | 1000 | METROS | ASCENDENTE | 31/12/2026 | |
| 4. LINEA BASE | | | | | |
| LINEA BASE | VALOR | | FECHA | | |
| MTS = S METROS DE TUBERÍA SUSTITUIDA EN EL PERIODO | 0 | | 31/03/2026 | | |
| | | | FECHA TENTATIVA DE PRIMERA MEDICIÓN | | |
| | | | 31/03/2026 | | |
| 5. PARÁMETRO DE SEMAFORIZACIÓN | | | | | |
| VERDE | AMARILLO | | ROJO | | |
| 0 | 900 | | 1350 | | |
| 899 | 1349 | | 1500 | | |
| 6. CARACTERÍSTICAS DE LAS VARIABLES | | | | | |
| NOMBRE (22): | METRO LINEALES REEMPLAZADOS | | | | |
| MEDIOS DE VERIFICACION (23) | REPORTES DE OBRA Y/O BITACORAS | | | | |
| DESAGREGACIÓN GEOGRÁFICA (24) | SECTORES HIDRÁULICOS | | | | |
| MÉTODO DE RECOPIACIÓN DE DATOS (25) | REPORTES DE OBRA Y/O BITACORAS | | | | |
| DESCRIPCIÓN DE LA VARIABLE (26) | LONGITUD TOTAL, EXPRESADA EN METROS LINEALES, DE TUBERÍA REEMPLAZADA O REHABILITADA DURANTE EL PERIODO DE MEDICIÓN. | | | | |
| UNIDAD DE MEDIDA (27) | MTS | | | | |
| FRECUENCIA (28) | TRIMESTRAL | | | | |
| FECHA DE DISPONIBILIDAD DE INFORMACION (29) | TRIMESTRAL | | | | |

R

FICHA TÉCNICA

| 1. GENERALES | | | | | |
|---------------------------------------------|--------------------------------------------------------------------------|----------------------------------------------------------------------------------------------------------------------------------------------|-------------------------------------|--------------------------------------------|------------------------|
| ENTIDAD (MUNICIPIO, UPP) | | PROMANTENIMIENTO DEL SISTEMA DE AGUA POTABLE DE PATZCUARO MICHOACAN | | | |
| PROGRAMA PRESUPUESTARIO | | MEJORAR DE MANERA INTEGRAL LA EFICIENCIA FÍSICA, LA EFICIENCIA COMERCIAL, LA CONTINUIDAD DEL SERVICIO, LA CALIDAD DEL AGUA Y EL SANEAMIENTO. | | | |
| NIVEL DE OBJETIVO | | ACTIVIDAD: 0001-02-1-01-03 | | | |
| 2. GENERALES DEL INDICADOR | | | | | |
| NOMBRE DEL INDICADOR | DESCRIPCION | TIPO | DIMENSIÓN A MEDIR | MÉTODO DE CÁLCULO | FRECUENCIA DE MEDICIÓN |
| PORCENTAJE DE VALVULAS OPERANDO | MANTENIMIENTO DE VALVULAS | Gestión | Eficacia | (VALVULAS OPERATIVAS/VALVULAS TOTALES)*100 | TRIMESTRAL |
| 3. DESCRIPCIÓN DE LA META | | | | | |
| LINEA BASE | META | TIPO | SENTIDO | FECHA DE TERMINO | |
| DAR MANTENIMIENTO AL 85% DE LAS VALVULAS | 85% | PORCENTAJE | ASCENDENTE | 31/12/2026 | |
| 4. LINEA BASE | | | | | |
| LINEA BASE | VALOR | | FECHA | | |
| (VALVULAS OPERATIVAS/VALVULAS TOTALES)*100 | 0 | | 31/03/2026 | | |
| | | | FECHA TENTATIVA DE PRIMERA MEDICIÓN | | |
| | | | 31/03/2026 | | |
| 5. PARÁMETRO DE SEMAFORIZACIÓN | | | | | |
| VERDE | AMARILLO | | ROJO | | |
| | 60 | | 59.99 | | |
| 85 | 84.99 | | | | |
| 6. CARACTERÍSTICAS DE LAS VARIABLES | | | | | |
| NOMBRE (22): | TOTAL DE VALVULAS QUE FUNCIONAN ADECUADAMENTE DESPUÉS DEL MANTENIMIENTO. | | | | |
| MEDIOS DE VERIFICACION (23) | BITÁCORAS OPERATIVAS | | | | |
| DESAGREGACIÓN GEOGRÁFICA (24) | SECTORES HIDRÁULICOS | | | | |
| MÉTODO DE RECOPIACIÓN DE DATOS (25) | BITÁCORAS OPERATIVAS | | | | |
| DESCRIPCIÓN DE LA VARIABLE (26) | TOTAL DE VALVULAS INSTALADAS EN LA RED DE DISTRIBUCIÓN. | | | | |
| UNIDAD DE MEDIDA (27) | PORCENTAJE | | | | |
| FRECUENCIA (28) | TRIMESTRAL | | | | |
| FECHA DE DISPONIBILIDAD DE INFORMACION (29) | TRIMESTRAL | | | | |

FICHA TÉCNICA

| 1. GENERALES | | | | | |
|---------------------------------------------------------------------------------------------------------------|-----------------------------------------------------------------------------------------------------------------------------------------------------------------------------------------|----------------------------------------------------------------------------------------------------------------------------------------------|-------------------|-------------------------------------|------------------------|
| ENTIDAD (MUNICIPIO, UPP) | | PROMANTENIMIENTO DEL SISTEMA DE AGUA POTABLE DE PATZCUARO MICHOACAN | | | |
| PROGRAMA PRESUPUESTARIO | | MEJORAR DE MANERA INTEGRAL LA EFICIENCIA FÍSICA, LA EFICIENCIA COMERCIAL, LA CONTINUIDAD DEL SERVICIO, LA CALIDAD DEL AGUA Y EL SANEAMIENTO. | | | |
| NIVEL DE OBJETIVO | | ACTIVIDAD: 0001-02-1-03-01 | | | |
| 2. GENERALES DEL INDICADOR | | | | | |
| NOMBRE DEL INDICADOR | DESCRIPCION | TIPO | DIMENSIÓN A MEDIR | MÉTODO DE CÁLCULO) | FRECUENCIA DE MEDICIÓN |
| PORCENTAJE DE FACTURACIÓN OPORTUNA | FACTURACIÓN OPORTUNA | Gestión | Eficiencia | PORCENTAJE DE FACTURACIÓN OPORTUNA | TRIMESTRAL |
| 3. DESCRIPCIÓN DE LA META | | | | | |
| LINEA BASE | META | TIPO | SENTIDO | FECHA DE TERMINO | |
| ALCANZAR Y MANTENER UN NIVEL DE FACTURACIÓN OPORTUNA IGUAL O SUPERIOR AL 95 % DEL PADRÓN DE USUARIOS ACTIVOS. | 100 | PORCENTAJE | ASCENDENTE | 31/12/2026 | |
| 4. LINEA BASE | | | | | |
| LINEA BASE | VALOR | | | FECHA | |
| (FACTURACIÓN EN TIEMPO/FACTURACIÓN PROGRAMADA)*100 | 0 | | | 31/03/2026 | |
| | | | | FECHA TENTATIVA DE PRIMERA MEDICIÓN | |
| | | | | 01/04/2026 | |
| 5. PARÁMETRO DE SEMAFORIZACIÓN | | | | | |
| VERDE | AMARILLO | | | ROJO | |
| 84.99 | 74.99 | | | 59.99 | |
| 100 | 85 | | | 60 | |
| 6. CARACTERÍSTICAS DE LAS VARIABLES | | | | | |
| NOMBRE (22): | FACTURAS EMITIDAS EN TIEMPO (FET) | | | | |
| MEDIOS DE VERIFICACION (23) | SISTEMA COMERCIAL | | | | |
| DESAGREGACIÓN GEOGRÁFICA (24) | DESAGREGADA POR SECTOR HIDRÁULICO | | | | |
| MÉTODO DE RECOPIACIÓN DE DATOS (25) | SISTEMA COMERCIAL DE FACTURACIÓN DEL ORGANISMO OPERADOR. | | | | |
| DESCRIPCIÓN DE LA VARIABLE (26) | NÚMERO DE FACTURAS DEL SERVICIO DE AGUA POTABLE Y SANEAMIENTO QUE SE EMITEN DENTRO DEL CALENDARIO DE FACTURACIÓN ESTABLECIDO POR EL ORGANISMO OPERADOR, DURANTE EL PERIODO DE MEDICIÓN. | | | | |
| UNIDAD DE MEDIDA (27) | PORCENTAJE | | | | |
| FRECUENCIA (28) | TRIMESTRAL | | | | |
| FECHA DE DISPONIBILIDAD DE INFORMACION (29) | 31/12/2026 | | | | |

FICHA TÉCNICA

| 1. GENERALES | | | | | |
|---------------------------------------------------------------------------------------------------------------------------------------------------------------------------------------------------------------------------------|--------------------------------------------------------------------------------------------------------------------------------------------------------------|------------|-------------------------------------|--------------------------------------------------------------------------------------------|------------------------|
| ENTIDAD (MUNICIPIO, UPP) | PROMANTENIMIENTO DEL SISTEMA DE AGUA POTABLE DE PATZCUARO MICHOACAN | | | | |
| PROGRAMA PRESUPUESTARIO | MEJORAR DE MANERA INTEGRAL LA EFICIENCIA FÍSICA, LA EFICIENCIA COMERCIAL, LA CONTINUIDAD DEL SERVICIO, LA CALIDAD DEL AGUA Y EL SANEAMIENTO. | | | | |
| NIVEL DE OBJETIVO | COMPONENTE: 0001-02-1-01 | | | | |
| 2. GENERALES DEL INDICADOR | | | | | |
| NOMBRE DEL INDICADOR | DESCRIPCION | TIPO | DIMENSIÓN A MEDIR | MÉTODO DE CÁLCULO) | FRECUENCIA DE MEDICIÓN |
| PORCENTAJE DE EFICIENCIA FÍSICA. | EFICIENCIA FÍSICA Y CONTINUIDAD. | Gestión | Eficiencia | CÁLCULO PORCENTUAL A PARTIR DE LOS REGISTROS DE PRODUCCIÓN Y DISTRIBUCIÓN DE AGUA POTABLE. | TRIMESTRAL |
| 3. DESCRIPCIÓN DE LA META | | | | | |
| LINEA BASE | META | TIPO | SENTIDO | FECHA DE TERMINO | |
| MIDE LA RELACIÓN ENTRE EL VOLUMEN DE AGUA POTABLE EFECTIVAMENTE ENTREGADO A LOS USUARIOS Y EL VOLUMEN TOTAL DE AGUA PRODUCIDO, CON EL FIN DE EVALUAR EL NIVEL DE PÉRDIDAS FÍSICAS EN LA INFRAESTRUCTURA HIDRÁULICA DEL SISTEMA. | 75 | PORCENTAJE | ASCENDENTE | 31/12/2026 | |
| 4. LINEA BASE | | | | | |
| LINEA BASE | VALOR | | FECHA | | |
| PEF=(VOLUMEN ENTREGADO/VOLUMEN PRODUCIDO)*100 | 0 | | 31/12/2026 | | |
| | | | FECHA TENTATIVA DE PRIMERA MEDICIÓN | | |
| | | | 01/04/2026 | | |
| 5. PARÁMETRO DE SEMAFORIZACIÓN | | | | | |
| VERDE | AMARILLO | ROJO | | | |
| 69.99 | 34.99 | 0 | | | |
| 75 | 50 | 35 | | | |
| 6. CARACTERÍSTICAS DE LAS VARIABLES | | | | | |
| NOMBRE (22): | VOLUMEN DE AGUA ENTREGADA (VAE): | | | | |
| MEDIOS DE VERIFICACION (23) | REGISTROS DE FUGAS | | | | |
| DESAGREGACIÓN GEOGRÁFICA (24) | SECTORES HIDRICOS | | | | |
| MÉTODO DE RECOPIACIÓN DE DATOS (25) | MEDIDORES DE POZOS, MANANTIALES O FUENTES DE ABASTECIMIENTO | | | | |
| DESCRIPCIÓN DE LA VARIABLE (26) | VOLUMEN TOTAL DE AGUA POTABLE MEDIDO O ESTIMADO QUE LLEGA EFECTIVAMENTE A LOS USUARIOS A TRAVÉS DE LA RED DE DISTRIBUCIÓN, EXPRESADO EN METROS CÚBICOS (M³). | | | | |
| UNIDAD DE MEDIDA (27) | PORCENTAJE | | | | |
| FRECUENCIA (28) | TRIMESTRAL | | | | |
| FECHA DE DISPONIBILIDAD DE INFORMACION (29) | TRIMESTRAL | | | | |

FICHA TÉCNICA

| 1. GENERALES | | | | | |
|--------------------------------------------------|--------------------------------------------------------------------------------------------------------------------------------------------------------------------------------------------------------------------------------------------------------------------------------|----------------------------------------------------------------------------------------------------------------------------------------------|-------------------|--------------------------------------------------|------------------------|
| ENTIDAD (MUNICIPIO, UPP) | | PROMANTENIMIENTO DEL SISTEMA DE AGUA POTABLE DE PATZCUARO MICHOACAN | | | |
| PROGRAMA PRESUPUESTARIO | | MEJORAR DE MANERA INTEGRAL LA EFICIENCIA FÍSICA, LA EFICIENCIA COMERCIAL, LA CONTINUIDAD DEL SERVICIO, LA CALIDAD DEL AGUA Y EL SANEAMIENTO. | | | |
| NIVEL DE OBJETIVO | | ACTIVIDAD: 0001-02-1-02-01 | | | |
| 2. GENERALES DEL INDICADOR | | | | | |
| NOMBRE DEL INDICADOR | DESCRIPCION | TIPO | DIMENSIÓN A MEDIR | MÉTODO DE CÁLCULO) | FRECUENCIA DE MEDICIÓN |
| PORCENTAJE DE MEDIDORES INSTALADOS | MIDE EL PORCENTAJE DE MEDIDORES DE AGUA POTABLE QUE SON INSTALADOS O REPUESTOS RESPECTO DEL TOTAL DE MEDIDORES PROGRAMADOS DURANTE EL PERIODO DE MEDICIÓN, CON EL FIN DE FORTALECER LA MICROMEDICIÓN, EL CONTROL DEL CONSUMO Y LA EFICIENCIA COMERCIAL DEL ORGANISMO OPERADOR. | Gestión | Eficiencia | (MEDIDORES INSTALADOS/MEDIDORES PROGRAMADOS)*100 | MENSUAL |
| 3. DESCRIPCIÓN DE LA META | | | | | |
| LINEA BASE | META | TIPO | SENTIDO | FECHA DE TERMINO | |
| 80% | 80% | PORCENTAJE | ASCENDENTE | 31/12/2026 | |
| 4. LINEA BASE | | | | | |
| LINEA BASE | VALOR | FECHA | | | |
| (MEDIDORES INSTALADOS/MEDIDORES PROGRAMADOS)*100 | 0 | 31/03/2026 | | | |
| | | FECHA TENTATIVA DE PRIMERA MEDICIÓN | | / / | |
| 5. PARÁMETRO DE SEMAFORIZACIÓN | | | | | |
| VERDE | AMARILLO | ROJO | | | |
| 80 | 60 | 0 | | | |
| 100 | 79.99 | 59.99 | | | |
| 6. CARACTERÍSTICAS DE LAS VARIABLES | | | | | |
| NOMBRE (22): | TOTAL DE MEDIDORES DE AGUA POTABLE COLOCADOS Y FUNCIONANDO CORRECTAMENTE | | | | |
| MEDIOS DE VERIFICACION (23) | BITÁCORA DE MICROMEDICIÓN | | | | |
| DESAGREGACIÓN GEOGRÁFICA (24) | SECTORES HIDRÁULICOS | | | | |
| MÉTODO DE RECOPIACIÓN DE DATOS (25) | BITACORAS | | | | |
| DESCRIPCIÓN DE LA VARIABLE (26) | TOTAL DE MEDIDORES CONTEMPLADOS EN EL PROGRAMA OPERATIVO PARA SER INSTALADOS O REPUESTOS EN EL PERIODO. | | | | |
| UNIDAD DE MEDIDA (27) | PORCENTAJE | | | | |
| FRECUENCIA (28) | MENSUAL | | | | |
| FECHA DE DISPONIBILIDAD DE INFORMACION (29) | TRIMESTRAL | | | | |

[Handwritten signatures and marks in blue ink on the right margin of the form.]

FICHA TÉCNICA

| 1. GENERALES | | | | | |
|-----------------------------------------------------------------------------------------------------------|----------------------------------------------------------------------------------------------------------------------------------------------------------------------------------------------------------------------------------------------------------------------------------------------|----------------------------------------------------------------------------------------------------------------------------------------------|-------------------|---------------------------------------------------------------------------------------------------|------------------------|
| ENTIDAD (MUNICIPIO, UPP) | | PROMANTENIMIENTO DEL SISTEMA DE AGUA POTABLE DE PATZCUARO MICHOCAN | | | |
| PROGRAMA PRESUPUESTARIO | | MEJORAR DE MANERA INTEGRAL LA EFICIENCIA FÍSICA, LA EFICIENCIA COMERCIAL, LA CONTINUIDAD DEL SERVICIO, LA CALIDAD DEL AGUA Y EL SANEAMIENTO. | | | |
| NIVEL DE OBJETIVO | | COMPONENTE: 0001-02-1-03 | | | |
| 2. GENERALES DEL INDICADOR | | | | | |
| NOMBRE DEL INDICADOR | DESCRIPCION | TIPO | DIMENSIÓN A MEDIR | MÉTODO DE CÁLCULO) | FRECUENCIA DE MEDICIÓN |
| PORCENTAJE DE EFICIENCIA COMERCIAL. | INDICADOR QUE MIDE LA RELACIÓN ENTRE LOS INGRESOS EFECTIVAMENTE RECAUDADOS POR LA PRESTACIÓN DE LOS SERVICIOS DE AGUA POTABLE Y SANEAMIENTO Y LOS INGRESOS FACTURADOS EN EL MISMO PERIODO, CON EL FIN DE EVALUAR LA EFICIENCIA EN LA GESTIÓN COMERCIAL Y DE COBRANZA DEL ORGANISMO OPERADOR. | Gestión | Eficiencia | CÁLCULO PORCENTUAL CON BASE EN LOS REGISTROS DE FACTURACIÓN Y RECAUDACIÓN DEL ORGANISMO OPERADOR. | TRIMESTRAL |
| 3. DESCRIPCIÓN DE LA META | | | | | |
| LINEA BASE | META | TIPO | SENTIDO | FECHA DE TERMINO | |
| ALCANZAR Y MANTENER UN NIVEL DE EFICIENCIA COMERCIAL IGUAL O SUPERIOR AL 90 % DE LOS INGRESOS FACTURADOS. | 90 | PORCENTAJE | ASCENDENTE | 31/12/2026 | |
| 4. LINEA BASE | | | | | |
| LINEA BASE | VALOR | FECHA | | | |
| PECM=(INGRESOS EFECTIVAMENTE RECAUDADOS/TOTAL DE INGRESOS TENDIENTES A FACTURAR) | 0 | 01/04/2026 | | | |
| | | FECHA TENTATIVA DE PRIMERA MEDICIÓN | | | |
| | | 01/04/2026 | | | |
| 5. PARÁMETRO DE SEMAFORIZACIÓN | | | | | |
| VERDE | AMARILLO | ROJO | | | |
| 74.99 | 50 | 0 | | | |
| 90 | 73 | 72.99 | | | |
| 6. CARACTERÍSTICAS DE LAS VARIABLES | | | | | |
| NOMBRE (22): | INGRESOS RECAUDADOS (IR) | | | | |
| MEDIOS DE VERIFICACION (23) | REGISTROS DE COBRANZA, SISTEMA COMERCIAL, RECIBOS DE PAGO, ESTADOS DE CUENTA Y ESTADOS FINANCIEROS DEL ORGANISMO OPERADOR. | | | | |
| DESAGREGACIÓN GEOGRÁFICA (24) | SECTOR HIDRÁULICO, TIPO DE USUARIO (DOMÉSTICO, COMERCIAL, INDUSTRIAL). | | | | |
| MÉTODO DE RECOPIACIÓN DE DATOS (25) | CONCENTRACIÓN Y VALIDACIÓN DE LOS INGRESOS REGISTRADOS EN EL SISTEMA COMERCIAL Y EN LOS REPORTES DE CAJA, CONCILIADOS CON LA CONTABILIDAD DEL ORGANISMO OPERADOR. | | | | |
| DESCRIPCIÓN DE LA VARIABLE (26) | IMPORTE TOTAL DE LOS PAGOS EFECTIVAMENTE COBRADOS A LOS USUARIOS POR LA PRESTACIÓN DE LOS SERVICIOS DE AGUA POTABLE Y SANEAMIENTO, DURANTE EL PERIODO DE MEDICIÓN, INDEPENDIENTEMENTE DEL EJERCICIO FISCAL EN QUE SE HAYA GENERADO LA FACTURACIÓN. | | | | |
| UNIDAD DE MEDIDA (27) | PESOS | | | | |
| FRECUENCIA (28) | TRIMESTRAL | | | | |
| FECHA DE DISPONIBILIDAD DE INFORMACION (29) | TRIMESTRAL | | | | |

Primera Medición

FICHA TÉCNICA

| 1. GENERALES | | | | | |
|-------------------------------------------------------------------------------------------------------------------------|---------------------------------------------------------------------------------------------------------------------------------------------------------------------------------------------------------|----------------------------------------------------------------------------------------------------------------------------------------------|-------------------------------------|------------------------------------------------------------------------------------------------------------------------------------------------------------------------------------------------------------------------------------------------------------------------------------------------------------|------------------------|
| ENTIDAD (MUNICIPIO, UPP) | | PROMANTENIMIENTO DEL SISTEMA DE AGUA POTABLE DE PATZCUARO MICHOACAN | | | |
| PROGRAMA PRESUPUESTARIO | | MEJORAR DE MANERA INTEGRAL LA EFICIENCIA FÍSICA, LA EFICIENCIA COMERCIAL, LA CONTINUIDAD DEL SERVICIO, LA CALIDAD DEL AGUA Y EL SANEAMIENTO. | | | |
| NIVEL DE OBJETIVO | | COMPONENTE: 0001-02-1-04 | | | |
| 2. GENERALES DEL INDICADOR | | | | | |
| NOMBRE DEL INDICADOR | DESCRIPCION | TIPO | DIMENSIÓN A MEDIR | MÉTODO DE CÁLCULO | FRECUENCIA DE MEDICIÓN |
| PORCENTAJE DEL CUMPLIMIENTO NOM-127. | CALIDAD DEL AGUA (NOM-127) | Gestión | Eficiencia | PORCENTAJE DE MUESTRAS DE AGUA POTABLE QUE CUMPLEN CON LOS PARÁMETROS FÍSICO-QUÍMICOS, MICROBIOLÓGICOS Y ORGANOLÉPTICOS ESTABLECIDOS EN LA NOM-127-SSA1 VIGENTE, RESPECTO DEL TOTAL DE MUESTRAS ANALIZADAS EN EL PERIODO, A FIN DE GARANTIZAR LA SEGURIDAD SANITARIA DEL AGUA SUMINISTRADA A LA POBLACIÓN. | TRIMESTRAL |
| 3. DESCRIPCIÓN DE LA META | | | | | |
| LINEA BASE | META | TIPO | SENTIDO | FECHA DE TERMINO | |
| ALCANZAR Y MANTENER UN NIVEL DE CUMPLIMIENTO IGUAL O SUPERIOR AL 95 % DE LAS MUESTRAS ANALIZADAS CONFORME A LA NOM-127. | 90 | PORCENTAJE | ASCENDENTE | 31/12/2026 | |
| 4. LINEA BASE | | | | | |
| LINEA BASE | VALOR | | FECHA | | |
| PCN: PARÁMETROS NOM-127 CUMPLIDOS/PARÁMETROS ANALIZADOS | 0 | | 30/04/2026 | | |
| | | | FECHA TENTATIVA DE PRIMERA MEDICIÓN | | |
| | | | 30/04/2026 | | |
| 5. PARÁMETRO DE SEMAFORIZACIÓN | | | | | |
| VERDE | AMARILLO | | ROJO | | |
| 85 | 50 | | | | |
| 90 | 84 | | 49 | | |
| 6. CARACTERÍSTICAS DE LAS VARIABLES | | | | | |
| NOMBRE (22): | MUESTRAS DE AGUA QUE CUMPLEN CON LA NOM-127 (MCN-127) | | | | |
| MEDIOS DE VERIFICACION (23) | RESULTADOS DE ANÁLISIS DE LABORATORIO ACREDITADO, REPORTES SANITARIOS, BITÁCORAS DE MUESTREO, INFORMES DEL ÁREA OPERATIVA Y SANITARIA. | | | | |
| DESAGREGACIÓN GEOGRÁFICA (24) | SECTOR HIDRÁULICO | | | | |
| MÉTODO DE RECOPIACIÓN DE DATOS (25) | TOMA DE MUESTRAS DE AGUA POTABLE CONFORME AL PROGRAMA DE MUESTREO, | | | | |
| DESCRIPCIÓN DE LA VARIABLE (26) | NÚMERO DE MUESTRAS DE AGUA POTABLE ANALIZADAS QUE CUMPLEN CON LOS PARAMETROS FÍSICO-QUÍMICOS, MICROBIOLÓGICOS Y ORGANOLÉPTICOS ESTABLECIDOS EN LA NOM-127-SSA1 VIGENTE, DURANTE EL PERIODO DE MEDICIÓN. | | | | |
| UNIDAD DE MEDIDA (27) | NÚMERO DE MUESTRAS | | | | |
| FRECUENCIA (28) | TRIMESTRAL | | | | |
| FECHA DE DISPONIBILIDAD DE INFORMACION (29) | TRIMESTRAL | | | | |

FICHA TÉCNICA

| 1. GENERALES | | | | | |
|----------------------------------------------------------------------------------------------------------------------------|--------------------------------------------------------------------------------------------------------------------------------------------------------------------------------------------------------------------------|---------------------------------------------------------------------------------------------------------------------------------------------|-------------------|--------------------------------------------------------------------------------------------------------------|------------------------|
| ENTIDAD (MUNICIPIO, UPP) | | PROMANTENIMIENTO DEL SISTEMA DE AGUA POTABLE DE PATZCUARO MICHOACAN | | | |
| PROGRAMA PRESUPUESTARIO | | MEJORAR DE MANERA INTEGRAL LA ERCIENCIA FÍSICA, LA EFICIENCIA COMERCIAL, LA CONTINUIDAD DEL SERVICIO, LA CALIDAD DEL AGUA Y EL SANEAMIENTO. | | | |
| NIVEL DE OBJETIVO | | ACTIVIDAD: 0001-02-1-05-01 | | | |
| 2. GENERALES DEL INDICADOR | | | | | |
| NOMBRE DEL INDICADOR | DESCRIPCION | TIPO | DIMENSIÓN A MEDIR | MÉTODO DE CÁLCULO) | FRECUENCIA DE MEDICIÓN |
| PORCENTAJE DE MANTENIMIENTO REALIZADO | MANTENIMIENTO DE PLANTAS TRATADORAS | Gestión | Eficiencia | CÁLCULO PORCENTUAL CON BASE EN EL PROGRAMA ANUAL DE MANTENIMIENTO Y LOS REGISTROS DE ACTIVIDADES EJECUTADAS. | TRIMESTRAL |
| 3. DESCRIPCIÓN DE LA META | | | | | |
| LINEA BASE | META | TIPO | SENTIDO | FECHA DE TERMINO | |
| ALCANZAR Y MANTENER UN NIVEL DE CUMPLIMIENTO IGUAL O SUPERIOR AL 90 % DEL PROGRAMA DE MANTENIMIENTO DE PLANTAS TRATADORAS. | 90 | PORCENTAJE | ASCENDENTE | 31/12/2026 | |
| 4. LINEA BASE | | | | | |
| LINEA BASE | VALOR | FECHA | | | |
| (ACCIONES REALIZADAS/ACCIONES PROGRAMADAS)*100 | 0 | 30/04/2026 | | | |
| | | FECHA TENTATIVA DE PRIMERA MEDICIÓN | | | |
| | | 30/04/2026 | | | |
| 5. PARÁMETRO DE SEMAFORIZACIÓN | | | | | |
| VERDE | AMARILLO | ROJO | | | |
| 75 | 60 | 0 | | | |
| 90 | 74 | 59 | | | |
| 6. CARACTERÍSTICAS DE LAS VARIABLES | | | | | |
| NOMBRE (22): | ACTIVIDADES DE MANTENIMIENTO REALIZADAS EN PLANTAS TRATADORAS (AMRPT) | | | | |
| MEDIOS DE VERIFICACION (23) | BITÁCORAS DE MANTENIMIENTO, ÓRDENES DE TRABAJO, REPORTES DEL ÁREA OPERATIVA, INFORMES TÉCNICOS DE LAS PLANTAS TRATADORAS. | | | | |
| DESAGREGACIÓN GEOGRÁFICA (24) | PLANTA TRATADORA | | | | |
| MÉTODO DE RECOPIACIÓN DE DATOS (25) | REVISIÓN Y CONSOLIDACIÓN DE BITÁCORAS DE MANTENIMIENTO Y ÓRDENES DE TRABAJO, VALIDACIÓN POR EL ÁREA OPERATIVA DEL ORGANISMO OPERADOR. | | | | |
| DESCRIPCIÓN DE LA VARIABLE (26) | NÚMERO DE ACTIVIDADES DE MANTENIMIENTO PREVENTIVO Y CORRECTIVO EFECTIVAMENTE EJECUTADAS EN LAS PLANTAS TRATADORAS DE AGUAS RESIDUALES, CONFORME AL PROGRAMA DE MANTENIMIENTO AUTORIZADO, DURANTE EL PERIODO DE MEDICIÓN. | | | | |
| UNIDAD DE MEDIDA (27) | NÚMERO DE ACTIVIDADES DE MANTENIMIENTO | | | | |
| FRECUENCIA (28) | TRIMESTRAL | | | | |
| FECHA DE DISPONIBILIDAD DE INFORMACION (29) | TRIMESTRAL | | | | |

Handwritten signatures and initials in blue ink on the right margin of the document.

Handwritten initials "PI" in blue ink.

FICHA TÉCNICA

| 1. GENERALES | | | | | |
|---------------------------------------------------------------------------------------------------------------|---------------------------------------|---------------------------------------------------------------------------------------------------------------------------------------------------------------------------------------------------------------------|-------------------|-------------------------------------------------------------------------------------------|------------------------|
| ENTIDAD (MUNICIPIO, UPP) | | PROMANTENIMIENTO DEL SISTEMA DE AGUA POTABLE DE PATZCUARO MICHOACAN | | | |
| PROGRAMA PRESUPUESTARIO | | MEJORAR DE MANERA INTEGRAL LA EFICIENCIA FÍSICA, LA EFICIENCIA COMERCIAL, LA CONTINUIDAD DEL SERVICIO, LA CALIDAD DEL AGUA Y EL SANEAMIENTO. | | | |
| NIVEL DE OBJETIVO | | COMPONENTE: 0001-02-1-02 | | | |
| 2. GENERALES DEL INDICADOR | | | | | |
| NOMBRE DEL INDICADOR | DESCRIPCION | TIPO | DIMENSIÓN A MEDIR | MÉTODO DE CÁLCULO) | FRECUENCIA DE MEDICIÓN |
| PORCENTAJE DE TOMAS CON MEDIDOR | MICRO MEDICIÓN Y CONTROL DEL CONSUMO. | Gestión | Eficiencia | CÁLCULO PORCENTUAL CON BASE EN EL PADRÓN DE TOMAS Y EL REGISTRO DE MEDIDORES FUNCIONALES. | TRIMESTRAL |
| 3. DESCRIPCIÓN DE LA META | | | | | |
| LINEA BASE | META | TIPO | SENTIDO | FECHA DE TERMINO | |
| ALCANZAR Y MANTENER UN NIVEL DE MICROMEDICIÓN IGUAL O SUPERIOR AL 80 % DEL TOTAL DE TOMAS ACTIVAS DEL PADRÓN. | 80 | PORCENTAJE | ASCENDENTE | 31/12/2026 | |
| 4. LINEA BASE | | | | | |
| LINEA BASE | VALOR | FECHA | | | |
| PTCM=(NÚMERO DE TOMAS CON MEDIDOR/TOTAL DE TOMAS REGISTRADAS | 0 | 31/03/2026 | | | |
| | | FECHA TENTATIVA DE PRIMERA MEDICIÓN | | | |
| | | 31/03/2026 | | | |
| 5. PARÁMETRO DE SEMAFORIZACIÓN | | | | | |
| VERDE | AMARILLO | ROJO | | | |
| 80 | 60 | 0 | | | |
| 100 | 79 | 59 | | | |
| 6. CARACTERÍSTICAS DE LAS VARIABLES | | | | | |
| NOMBRE (22): | | MEDIDORES OPERATIVOS CON LECTURA REGISTRADA (MOLR) | | | |
| MEDIOS DE VERIFICACION (23) | | PADRÓN DE MEDIDORES, SISTEMA COMERCIAL DE LECTURAS, REPORTES DEL ÁREA OPERATIVA Y DE FACTURACIÓN. | | | |
| DESAGREGACIÓN GEOGRÁFICA (24) | | MUNICIPIO | | | |
| MÉTODO DE RECOPIACIÓN DE DATOS (25) | | REVISIÓN Y CONSOLIDACIÓN DE REGISTROS DE LECTURA CAPTURADOS EN EL SISTEMA COMERCIAL VALIDACIÓN CON EL PADRÓN DE MEDIDORES Y REPORTES DE CAMPO. | | | |
| DESCRIPCIÓN DE LA VARIABLE (26) | | NÚMERO DE MEDIDORES DE AGUA POTABLE QUE, ADEMÁS DE ESTAR INSTALADOS Y FUNCIONALES, CUENTAN CON LECTURA REGISTRADA EN EL SISTEMA COMERCIAL DURANTE EL PERIODO DE MEDICIÓN, GARANTIZANDO EL CONTROL REAL DEL CONSUMO. | | | |
| UNIDAD DE MEDIDA (27) | | PORCENTAJE | | | |
| FRECUENCIA (28) | | MENSUAL | | | |
| FECHA DE DISPONIBILIDAD DE INFORMACION (29) | | TRIMESTRAL | | | |

DI

FICHA TÉCNICA

| 1. GENERALES | | | | | |
|-------------------------------------------------------------------------------------------------------------------------|------------------------------------------------------------------------------------------------------------------------------------------------------------------------------------------------------------------------------------------------------------------------------------------------|----------------------------------------------------------------------------------------------------------------------------------------------|-------------------|-----------------------------------------|------------------------|
| ENTIDAD (MUNICIPIO, UPP) | | PROMANTENIMIENTO DEL SISTEMA DE AGUA POTABLE DE PATZCUARO MICHOACAN | | | |
| PROGRAMA PRESUPUESTARIO | | MEJORAR DE MANERA INTEGRAL LA EFICIENCIA FÍSICA, LA EFICIENCIA COMERCIAL, LA CONTINUIDAD DEL SERVICIO, LA CALIDAD DEL AGUA Y EL SANEAMIENTO. | | | |
| NIVEL DE OBJETIVO | | COMPONENTE: 0001-02-1-05 | | | |
| 2. GENERALES DEL INDICADOR | | | | | |
| NOMBRE DEL INDICADOR | DESCRIPCION | TIPO | DIMENSIÓN A MEDIR | MÉTODO DE CÁLCULO) | FRECUENCIA DE MEDICIÓN |
| PORCENTAJE DE AGUAS TRATADAS. | INDICADOR QUE MIDE EL PORCENTAJE DEL VOLUMEN DE AGUAS RESIDUALES QUE RECIBEN TRATAMIENTO ADECUADO, RESPECTO DEL VOLUMEN TOTAL DE AGUAS RESIDUALES RECOLECTADAS, CON EL FIN DE EVALUAR LA EFICIENCIA DEL SISTEMA DE SANEAMIENTO Y SU CONTRIBUCIÓN A LA PROTECCIÓN AMBIENTAL Y LA SALUD PÚBLICA. | Gestión | Eficacia | PORCENTAJE DE AGUAS RESIDUALES TRATADAS | TRIMESTRAL |
| 3. DESCRIPCIÓN DE LA META | | | | | |
| LINEA BASE | META | TIPO | SENTIDO | FECHA DE TERMINO | |
| ALCANZAR Y MANTENER UN NIVEL DE TRATAMIENTO DE AGUAS RESIDUALES IGUAL O SUPERIOR AL 80 % DEL VOLUMEN TOTAL RECOLECTADO. | 80 | PORCENTAJE | ASCENDENTE | 31/12/2026 | |
| 4. LINEA BASE | | | | | |
| LINEA BASE | VALOR | FECHA | | | |
| PAT: (VOLUMEN TRATADO/VOLUMEN GENERADO) | 0 | 30/04/2026 | | | |
| | | FECHA TENTATIVA DE PRIMERA MEDICIÓN | | | |
| | | 01/04/2026 | | | |
| 5. PARÁMETRO DE SEMAFORIZACIÓN | | | | | |
| VERDE | AMARILLO | ROJO | | | |
| 60 | 30 | 0 | | | |
| 80 | 59 | 29 | | | |
| 6. CARACTERÍSTICAS DE LAS VARIABLES | | | | | |
| NOMBRE (22): | VOLUMEN DE AGUAS RESIDUALES TRATADAS (VART) | | | | |
| MEDIOS DE VERIFICACION (23) | INFORMES TÉCNICOS DE LAS PLANTAS | | | | |
| DESAGREGACIÓN GEOGRÁFICA (24) | PLANTA DE TRATAMIENTO, ZONA DE DRENAJE. | | | | |
| MÉTODO DE RECOPIACIÓN DE DATOS (25) | LECTURA DE MEDIDORES DE CAUDAL EN PLANTAS DE TRATAMIENTO Y CONSOLIDACIÓN DE REPORTES OPERATIVOS MENSUALES. | | | | |
| DESCRIPCIÓN DE LA VARIABLE (26) | VOLUMEN TOTAL DE AGUAS RESIDUALES QUE RECIBEN TRATAMIENTO EN PLANTAS DE TRATAMIENTO OPERADAS O ADMINISTRADAS POR EL ORGANISMO OPERADOR, DURANTE EL PERIODO DE MEDICIÓN. | | | | |
| UNIDAD DE MEDIDA (27) | METROS CÚBICOS (M³) | | | | |
| FRECUENCIA (28) | BITÁCORAS DE OPERACIÓN DE PLANTAS DE TRATAMIENTO, | | | | |
| FECHA DE DISPONIBILIDAD DE INFORMACION (29) | TRIMESTRAL | | | | |

[Handwritten signatures and notes in blue ink on the right margin of the document.]

[Handwritten initials 'DI' in blue ink.]

FICHA TÉCNICA

| 1. GENERALES | | | | | |
|------------------------------------------------------------------------------------------------------------------------------------------------------------------------------------------------------------------------|------------------------------------------------------------------------------------------------------------------------------------------------------------------------------------------------------------------------------------------------------------------------------------|-------------------------------------------------------------------------------------------------------------------------------------------------------------|-------------------|----------------------------------------------------|------------------------|
| ENTIDAD (MUNICIPIO, UPP) | | PROMANTENIMIENTO DEL SISTEMA DE AGUA POTABLE DE PATZCUARO MICHOACAN | | | |
| PROGRAMA PRESUPUESTARIO | | MEJORAR DE MANERA INTEGRAL LA EFICIENCIA FÍSICA, LA EFICIENCIA COMERCIAL, LA CONTINUIDAD DEL SERVICIO, LA CALIDAD DEL AGUA Y EL SANEAMIENTO. | | | |
| NIVEL DE OBJETIVO | | ACTIVIDAD: 0001-02-1-04-01 | | | |
| 2. GENERALES DEL INDICADOR | | | | | |
| NOMBRE DEL INDICADOR | DESCRIPCION | TIPO | DIMENSIÓN A MEDIR | MÉTODO DE CÁLCULO) | FRECUENCIA DE MEDICIÓN |
| PORCENTAJE DE MUESTRAS ANALIZADAS | INDICADOR QUE MIDE EL GRADO DE CUMPLIMIENTO DEL PROGRAMA DE MUESTREO DE CALIDAD DEL AGUA POTABLE, MEDIANTE LA RELACIÓN ENTRE EL NÚMERO DE MUESTRAS DE AGUA REALIZADAS Y ANALIZADAS CONFORME A LA NORMATIVIDAD APLICABLE, RESPECTO DEL TOTAL DE MUESTRAS PROGRAMADAS EN EL PERIODO. | Gestión | Eficacia | PORCENTAJE DE MUESTREO DE CALIDAD DEL AGUA POTABLE | TRIMESTRAL |
| 3. DESCRIPCIÓN DE LA META | | | | | |
| LINEA BASE | META | TIPO | SENTIDO | FECHA DE TERMINO | |
| ALCANZAR Y MANTENER UN CUMPLIMIENTO MÍNIMO DEL 95 % EN LA REALIZACIÓN Y ANÁLISIS DE LAS MUESTRAS DE CALIDAD DEL AGUA POTABLE PROGRAMADAS, DURANTE EL EJERCICIO FISCAL, CONFORME A LA NORMATIVIDAD SANITARIA APLICABLE. | 95 | PORCENTAJE | ASCENDENTE | 31/12/2026 | |
| 4. LINEA BASE | | | | | |
| LINEA BASE | VALOR | FECHA | | | |
| (MUESTRAS ANALIZADAS/MUESTRAS PROGRAMADAS)*100 | 0 | 01/04/2026 | | | |
| | | FECHA TENTATIVA DE PRIMERA MEDICIÓN | | | |
| | | 31/03/2026 | | | |
| 5. PARÁMETRO DE SEMAFORIZACIÓN | | | | | |
| VERDE | AMARILLO | ROJO | | | |
| 89.99 | 70.99 | 69.99 | | | |
| 100 | 90 | 70 | | | |
| 6. CARACTERÍSTICAS DE LAS VARIABLES | | | | | |
| NOMBRE (22): | | MUESTRAS DE AGUA PROGRAMADAS (MAP) | | | |
| MEDIOS DE VERIFICACION (23) | | REPORTES DE LABORATORIO | | | |
| DESAGREGACIÓN GEOGRÁFICA (24) | | SECTORES HIDRÁULICOS O LOCALIDADES EN LAS QUE SE REALIZÓ AL MENOS UN MUESTREO DE CALIDAD | | | |
| MÉTODO DE RECOPIACIÓN DE DATOS (25) | | NÚMERO DE MUESTRAS | | | |
| DESCRIPCIÓN DE LA VARIABLE (26) | | NÚMERO TOTAL DE MUESTRAS DE AGUA POTABLE DEFINIDAS EN EL PROGRAMA ANUAL DE MUESTREO DEL ORGANISMO OPERADOR, CONFORME A LA NORMATIVIDAD SANITARIA APLICABLE. | | | |
| UNIDAD DE MEDIDA (27) | | PORCENTAJE | | | |
| FRECUENCIA (28) | | TRIMESTRAL | | | |
| FECHA DE DISPONIBILIDAD DE INFORMACION (29) | | TRIMESTRAL | | | |

FICHA TÉCNICA

| 1. GENERALES | | | | | |
|------------------------------------------------------------------------------------------------------------------------------------------------------------------------------------------------------------------------|------------------------------------------------------------------------------------------------------------------------------------------------------------------------------------------------------------------------------------------------------------------------------------|----------------------------------------------------------------------------------------------------------------------------------------------|-------------------|----------------------------------------------------|------------------------|
| ENTIDAD (MUNICIPIO, UPP) | | PROMANTENIMIENTO DEL SISTEMA DE AGUA POTABLE DE PATZCUARO MICHOACAN | | | |
| PROGRAMA PRESUPUESTARIO | | MEJORAR DE MANERA INTEGRAL LA EFICIENCIA FÍSICA, LA EFICIENCIA COMERCIAL, LA CONTINUIDAD DEL SERVICIO, LA CALIDAD DEL AGUA Y EL SANEAMIENTO. | | | |
| NIVEL DE OBJETIVO | | ACTIVIDAD: 0001-02-1-04-01 | | | |
| 2. GENERALES DEL INDICADOR | | | | | |
| NOMBRE DEL INDICADOR | DESCRIPCIÓN | TIPO | DIMENSIÓN A MEDIR | MÉTODO DE CÁLCULO) | FRECUENCIA DE MEDICIÓN |
| PORCENTAJE DE MUESTRAS ANALIZADAS | INDICADOR QUE MIDE EL GRADO DE CUMPLIMIENTO DEL PROGRAMA DE MUESTREO DE CALIDAD DEL AGUA POTABLE, MEDIANTE LA RELACIÓN ENTRE EL NÚMERO DE MUESTRAS DE AGUA REALIZADAS Y ANALIZADAS CONFORME A LA NORMATIVIDAD APLICABLE, RESPECTO DEL TOTAL DE MUESTRAS PROGRAMADAS EN EL PERIODO. | Gestión | Eficacia | PORCENTAJE DE MUESTREO DE CALIDAD DEL AGUA POTABLE | TRIMESTRAL |
| 3. DESCRIPCIÓN DE LA META | | | | | |
| LINEA BASE | META | TIPO | SENTIDO | FECHA DE TERMINO | |
| ALCANZAR Y MANTENER UN CUMPLIMIENTO MÍNIMO DEL 95 % EN LA REALIZACIÓN Y ANÁLISIS DE LAS MUESTRAS DE CALIDAD DEL AGUA POTABLE PROGRAMADAS, DURANTE EL EJERCICIO FISCAL, CONFORME A LA NORMATIVIDAD SANITARIA APLICABLE. | 95 | PORCENTAJE | ASCENDENTE | 31/12/2026 | |
| 4. LINEA BASE | | | | | |
| LINEA BASE | VALOR | FECHA | | FECHA TENTATIVA DE PRIMERA MEDICIÓN | |
| (MUESTRAS ANALIZADAS/MUESTRAS PROGRAMADAS)*100 | 0 | 01/04/2026 | | 31/03/2026 | |
| 5. PARÁMETRO DE SEMAFORIZACIÓN | | | | | |
| VERDE | AMARILLO | ROJO | | | |
| 89.99 | 70.99 | 69.99 | | | |
| 100 | 90 | 70 | | | |
| 6. CARACTERÍSTICAS DE LAS VARIABLES | | | | | |
| NOMBRE (22): | MUESTRAS DE AGUA PROGRAMADAS (MAP) | | | | |
| MEDIOS DE VERIFICACIÓN (23) | REPORTES DE LABORATORIO | | | | |
| DESAGREGACIÓN GEOGRÁFICA (24) | SECTORES HIDRÁULICOS O LOCALIDADES EN LAS QUE SE REALIZÓ AL MENOS UN MUESTREO DE CALIDAD | | | | |
| MÉTODO DE RECOPIACIÓN DE DATOS (25) | NÚMERO DE MUESTRAS | | | | |
| DESCRIPCIÓN DE LA VARIABLE (26) | NÚMERO TOTAL DE MUESTRAS DE AGUA POTABLE DEFINIDAS EN EL PROGRAMA ANUAL DE MUESTREO DEL ORGANISMO OPERADOR, CONFORME A LA NORMATIVIDAD SANITARIA APLICABLE. | | | | |
| UNIDAD DE MEDIDA (27) | PORCENTAJE | | | | |
| FRECUENCIA (28) | TRIMESTRAL | | | | |
| FECHA DE DISPONIBILIDAD DE INFORMACION (29) | TRIMESTRAL | | | | |